

*El Senado y Cámara de Diputados
de la Provincia de Buenos Aires
sancionan con fuerza de*

Ley **15225**


**TITULO I
DISPOSICIONES GENERALES**

**CAPITULO I
PRESUPUESTO DE GASTOS Y RECURSOS
ADMINISTRACION PROVINCIAL**

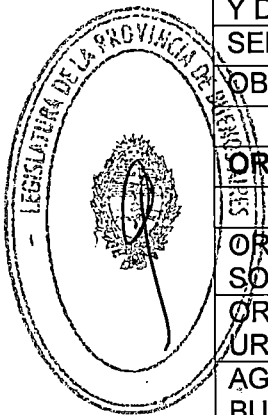
Art 1° : Fijase en la suma de PESOS UN BILLÓN NOVECIENTOS DIEZ MIL TREINTA Y DOS MILLONES SETENTA Y SIETE MIL SETECIENTOS SETENTA Y NUEVE (\$1.910.032.077.779) el total de Erogaciones Corrientes y de Capital del Presupuesto General de la Administración Provincial (Administración Central, Organismos Descentralizados e Instituciones de Previsión Social) para el Ejercicio 2021, con destino a cada una de las Jurisdicciones y Organismos que se indican en el ARTÍCULO 2°, cuya Clasificación Económica se detalla en las Planillas Anexas N° 1, 2, 2 bis, 3 y 4, que forman parte integrante de la presente ley.

ARTÍCULO 2°: El importe a que se refiere el artículo anterior, será asignado a las Jurisdicciones y Organismos que se indican a continuación:

JURISDICCIÓN	CIFRAS PESOS	EN
ADMINISTRACIÓN CENTRAL	974.881.670.800	
PODER JUDICIAL	74.980.579.000	
- Administración de Justicia	49.850.518.000	
- Ministerio Público	25.130.061.000	
FISCALÍA DE ESTADO	1.827.842.000	



JUNTA ELECTORAL	148.472.000
TRIBUNAL DE CUENTAS	1.746.119.000
GOBERNACIÓN	1.709.208.000
- Secretaría General	1.469.845.000
- Unidad Gobernador	239.363.000
MINISTERIO DE JEFATURA DE GABINETE DE MINISTROS	4.893.280.000
MINISTERIO DE HACIENDA Y FINANZAS	3.193.058.000
CONTADURÍA GENERAL DE LA PROVINCIA	905.570.000
TESORERÍA GENERAL DE LA PROVINCIA	425.167.000
MINISTERIO DE PRODUCCIÓN, CIENCIA E INNOVACIÓN TECNOLÓGICA	6.714.424.000
MINISTERIO DE SALUD	117.651.316.000
MINISTERIO DE DESARROLLO AGRARIO	1.664.000.000
MINISTERIO DE INFRAESTRUCTURA Y SERVICIOS PÚBLICOS	140.369.705.000
CONSEJO DE LA MAGISTRATURA	137.460.000
MINISTERIO DE JUSTICIA Y DERECHOS HUMANOS	49.982.328.800
MINISTERIO DE SEGURIDAD	152.322.334.000
MINISTERIO DE DESARROLLO DE LA COMUNIDAD	51.893.210.000
MINISTERIO DE GOBIERNO	3.717.153.000
MINISTERIO DE TRABAJO	2.106.871.000
ASESORÍA GENERAL DE GOBIERNO	611.470.000
DEFENSORÍA DEL PUEBLO	1.342.572.000
MINISTERIO DE COMUNICACIÓN PÚBLICA	1.384.847.000
MINISTERIO DE LAS MUJERES, POLÍTICAS DE GÉNEROS Y DIVERSIDAD SEXUAL	1.025.732.000
SERVICIO DE LA DEUDA PÚBLICA	61.733.350.000
OBLIGACIONES A CARGO DEL TESORO	292.395.603.000
ORGANISMOS DESCENTRALIZADOS	587.698.906.979
ORGANISMO PROVINCIAL PARA EL DESARROLLO SOSTENIBLE (O.P.D.S)	633.298.000
ORGANISMO PROVINCIAL DE INTEGRACIÓN SOCIAL Y URBANA (O.P.I.S.U.)	1.902.161.000
AGENCIA DE RECAUDACIÓN DE LA PROVINCIA DE BUENOS AIRES (A.R.B.A.)	10.034.500.000
COMISIÓN DE INVESTIGACIONES CIENTÍFICAS	743.343.500
ENTE ADMINISTRADOR ASTILLERO RÍO SANTIAGO	5.874.430.000
CORPORACIÓN DE FOMENTO DEL VALLE BONAERENSE DEL RÍO COLORADO (COR.FO.-RÍO COLORADO)	256.388.000
DIRECCIÓN DE VIALIDAD	39.902.736.000
INSTITUTO DE LA VIVIENDA	18.119.797.000




ORGANISMO DE CONTROL DE ENERGÍA ELÉCTRICA DE LA PROVINCIA DE BUENOS AIRES (O.C.E.B.A.)	3.316.248.800
AUTORIDAD DEL AGUA	1.118.708.000
COMITÉ DE CUENCA DEL RÍO RECONQUISTA	5.709.449.000
PATRONATO DE LIBERADOS BONAERENSE	1.016.684.000
DIRECCIÓN GENERAL DE CULTURA Y EDUCACIÓN	498.365.233.679
UNIVERSIDAD PROVINCIAL DEL SUDOESTE (U.P.S.O.)	363.930.000
UNIVERSIDAD PROVINCIAL DE EZEIZA	342.000.000
INSTITUCIONES DE PREVISIÓN SOCIAL	347.451.500.000
CAJA DE RETIROS, JUBILACIONES Y PENSIONES DE LAS POLICÍAS DE LA PROVINCIA DE BUENOS AIRES	54.786.078.000
INSTITUTO DE PREVISIÓN SOCIAL	292.665.422.000
TOTAL	1.910.032.077.779

ARTÍCULO 3°: Los presupuestos de Erogaciones Corrientes y de Capital de las Cuentas Especiales no detallados en el ARTÍCULO 2° de la presente ley y cuyos importes se incluyen en las correspondientes Jurisdicciones u Organismos, son los siguientes:

	CIFRAS EN PESOS
MINISTERIO DE HACIENDA Y FINANZAS	
Unidad de Coordinación con Organismos Multilaterales de Crédito	918.531.880
Fondo Permanente de Desarrollo Municipal	556.719.000
MINISTERIO DE PRODUCCIÓN, CIENCIA E INNOVACIÓN TECNOLÓGICA	
Fondo Provincial de Puertos	290.600.000
MINISTERIO DE SALUD	
Fondo Provincial de Salud	2.029.302.000
Fondo Provincial de Trasplantes	872.944.000
Programa Materno Infantil	3.986.701.000
DIRECCIÓN GENERAL DE CULTURA Y EDUCACIÓN	
Fondo Provincial de Educación	1.000.000

ARTÍCULO 4°: Estímase en la suma de PESOS UN BILLÓN SETECIENTOS NOVENTA Y NUEVE MIL SETENTA Y TRES MILLONES CUATROCIENTOS NOVENTA Y SEIS MIL SEISCIENTOS CINCUENTA (\$1.799.073.496.650) el Cálculo de Recursos Corrientes y de Capital destinado a atender las Erogaciones a que se refieren el ARTÍCULO 1° y el



ARTÍCULO 2°, de acuerdo al detalle que figura en las Planillas Anexas N° 5, 6, 7 y 8, que forman parte integrante de la presente ley.


ARTÍCULO 5°: Estímase el Balance y Resultado Financiero Preventivo para el Ejercicio 2021 de acuerdo al siguiente esquema y en función del detalle obrante en las Planillas Anexas N° 9, 10, 11, 12 y 13 que forman parte integrante de la presente ley:

CONCEPTO	CIFRAS EN PESOS
1. Erogaciones (ARTÍCULO 1° y ARTÍCULO 2°)	1.910.032.077.779
2. Recursos (ARTÍCULO 4°)	1.799.073.496.650
3. Necesidad de Financiamiento (1-2)	110.958.581.129
4. Fuentes Financieras	257.124.227.041
- Disminución de la Inversión Financiera	681.100.348
- Endeudamiento Público e Incremento de Otros Pasivos	256.443.126.693
5. Aplicaciones Financieras	146.165.645.912
- Inversión Financiera	5.565.861.000
- Amortización de la Deuda y Disminución de Otros Pasivos	140.599.784.912
- Resultado Financiero (3-4+5)	0

ARTÍCULO 6°: Los importes que en concepto de Gastos Figurativos se incluyen en las Planillas Anexas N° 20, 21, 22, 23, 24 y 25 que forman parte integrante de la presente ley, por la suma total de PESOS SEISCIENTOS CUARENTA Y OCHO MIL SEISCIENTOS SESENTA Y CINCO MILLONES SETECIENTOS SETENTA Y DOS MIL TRESCIENTOS SEIS (\$648.665.772.306) constituyen autorizaciones legales para comprometer las erogaciones a sus correspondientes créditos según el origen de los aportes y contribuciones para la Administración Central, Organismos Descentralizados e Instituciones de Previsión Social, hasta las sumas que para cada caso se establecen en las respectivas Planillas Anexas N° 14, 15, 16, 17, 18 y 19, las que forman parte integrante de la presente ley.

ARTÍCULO 7°: Fijase en 348.689 el número de cargos de la Planta Permanente y en 140.671 el número de cargos de la Planta Temporaria en las Jurisdicciones y Organismos incluidos en el ARTÍCULO 1° y el ARTÍCULO 2° de la presente ley, de acuerdo al detalle de la Planilla Anexa N° 26, que forma parte integrante de la presente ley.

ARTÍCULO 8°: Fijase en 340.891 la cantidad de horas cátedra para el Personal Docente Titular (Planta Permanente) y en 2.553.401 la correspondiente al Personal Docente Provisional (Planta Temporaria) en las Jurisdicciones y Organismos comprendidos en el ARTÍCULO 1°, el ARTÍCULO 2° y el ARTÍCULO 9° de la presente ley, de acuerdo a la Planilla Anexa N° 28, que forma parte integrante de la presente ley.



ARTÍCULO 9°: Fijase en las sumas que para cada caso se indican y por un importe total de PESOS DOSCIENTOS NOVENTA Y TRES MIL SETECIENTOS CINCO MILLONES CIENTO DIEZ MIL CUATROCIENTOS CINCUENTA Y DOS (\$293.705.110.452), los Presupuestos de Erogaciones de los siguientes Organismos para el Ejercicio 2021, estimándose los Recursos destinados a atenderlos en las mismas sumas, conforme al detalle que figura en las Planillas Anexas N° 29, 30, 31 y 32, que forman parte integrante de la presente ley:

ORGANISMOS	CIFRAS EN PESOS
Caja de Jubilaciones, Subsidios y Pensiones del Personal del Banco de la Provincia de Buenos Aires	27.974.540.000
Instituto Obra Médico Asistencial	106.759.132.000
Instituto Provincial de Lotería y Casinos	84.100.932.200
Banco de la Provincia de Buenos Aires	74.870.506.252

ARTÍCULO 10: Fijase en 15.640 el número de cargos de la Planta Permanente y en 2.612 el número de cargos de la Planta Temporaria de los Organismos incluidos en el ARTÍCULO 9° de la presente ley, de acuerdo al detalle de la Planilla Anexa N° 27, que forma parte integrante de la presente ley.

ARTÍCULO 11: Apruébanse para el Ejercicio 2021 las Cuentas de Ahorro -Inversión- Financiamiento de las Empresas y Sociedades Anónimas integradas total o mayoritariamente por bienes y/o aportes del Estado Provincial y Fondos Fiduciarios, de acuerdo al detalle obrante en Planilla Anexa N° 33, que forma parte integrante de la presente ley.

ARTÍCULO 12: Establécese para la Administración Central, Organismos Descentralizados e Instituciones de Previsión Social a que se refieren el ARTÍCULO 1° y el ARTÍCULO 2° de la presente ley, en las sumas que se indican a continuación, los compromisos diferidos del Ejercicio 2021:

CONCEPTO	CIFRAS EN PESOS
1er. Diferido	191.258.000.000
2do. Diferido	116.580.000.000
3er. Diferido	91.710.000.000

ARTÍCULO 13: Fijanse en las sumas que para cada caso se indica los importes diferidos de los Organismos citados en el ARTÍCULO 9° de la presente ley, para el Ejercicio 2021:



ORGANISMOS	CIFRAS EN PESOS
CAJA DE JUBILACIONES, SUBSIDIOS Y PENSIONES DEL PERSONAL DEL BANCO DE LA PROVINCIA DE BUENOS AIRES	
1er. Diferido	9.000.000
2do. Diferido	6.000.000
3er. Diferido	3.000.000
INSTITUTO DE OBRA MÉDICO ASISTENCIAL	
1er. Diferido	1.200.000.000
2do. Diferido	600.000.000
3er. Diferido	300.000.000
BANCO DE LA PROVINCIA DE BUENOS AIRES	
1er. Diferido	5.109.799.878
2do. Diferido	2.554.899.939
3er. Diferido	1.277.449.971

ARTÍCULO 14: Fijase en PESOS TREINTA MIL (\$ 30.000) el importe mensual unitario máximo destinado a Gastos Funcionales para los/las Consejeros/as Titulares del Consejo de la Magistratura.

La utilización de los Gastos Funcionales establecidos por el presente artículo será dispuesta por los funcionarios respectivos, sin sujeción a las disposiciones inherentes al régimen de contrataciones y rendición de cuentas, haciéndose responsables directos de los gastos que autoricen.

ARTÍCULO 15: Autorízase al Poder Ejecutivo a introducir ampliaciones en los créditos presupuestarios, en la medida que las mismas sean financiadas con incrementos estimados respecto a los montos presupuestados para recursos y para endeudamiento público determinados respectivamente en el ARTÍCULO 4°, ARTÍCULO 5°, ARTÍCULO 9° y ARTÍCULO 11 de la presente ley.

La autorización a que se refiere el párrafo anterior, podrá ser ejercida sobre la base de los instrumentos contractuales y/o normativos de los cuales emerja la obligación a cargo del aportante, cuando se trate de gastos a ser financiados total o parcialmente con aportes no reintegrables provenientes de:

1. El Gobierno Nacional, terceros Estados, otras Provincias, Municipios, Personas Jurídicas de carácter nacional o internacional, o de
2. Personas Humanas.

El Poder Ejecutivo, en el mismo acto que disponga la ampliación presupuestaria, deberá dar cuenta a la Honorable Legislatura de la utilización de las autorizaciones conferidas por



el presente artículo, acompañado por informe de la Contaduría General de la Provincia sobre recursos incrementados y la correspondiente asignación de los mismos.

CAPÍTULO II

EJECUCIÓN DEL PRESUPUESTO

ARTÍCULO 16: El Poder Ejecutivo, la Suprema Corte de Justicia y el/la Procurador/a General de la Corte, podrán disponer las reestructuraciones y modificaciones de créditos que consideren necesarias en sus respectivos ámbitos de competencia, dentro de la suma total establecida por la presente ley, con estas limitaciones:

1) No podrán disponerse transferencias en los siguientes casos:

a) Entre Jurisdicciones, excepto que las mismas se originen por modificaciones a la Ley de Ministerios N° 15164 y sus modificatorias, o por absorción y/o traspaso de unidades en función de la modificación de estructuras orgánico - funcionales.

b) Entre la Administración Central, Organismos Descentralizados e Instituciones de Seguridad Social.

Las limitaciones establecidas en los incisos a) y b) no son aplicables cuando la fuente o destino de la transferencia sea la Jurisdicción Obligaciones a cargo del Tesoro cuyos créditos podrán transferirse entre sí, cualquiera fuese la clasificación presupuestaria.

2) No podrán ampliarse los importes de las partidas presupuestarias destinadas a "Erogaciones Reservadas y Situaciones de Emergencia".

No podrá debitarse del inciso 1 "Gastos en Personal", excepto que el destino del crédito al cierre del ejercicio fiscal- sea la Jurisdicción Obligaciones a cargo del Tesoro, Jurisdicción ésta para la cual no resultarán de aplicación las limitaciones en materia de gastos mencionadas precedentemente.

ARTÍCULO 17: No obstante lo dispuesto en el artículo anterior, el Poder Ejecutivo, la Suprema Corte de Justicia y el/la Procurador/a General de la Corte podrán disponer modificaciones:

1) En la distribución del número de cargos y horas cátedra y, si fuere necesario, sus respectivos agrupamientos y créditos, de la Planta de Personal fijados por la presente ley; y

2) Adecuando los importes del rubro "Obtención de Préstamos" a la real afectación producida por la concreción de obras y/o adquisiciones financiadas a través de operaciones de crédito, sin superar en su conjunto el importe total autorizado por las Leyes respectivas.

ARTÍCULO 18: El Poder Ejecutivo podrá autorizar a los/las Señores/as Ministros/as, Secretario/a General, Asesor/a General de Gobierno, Fiscal/a de Estado, Contador/a General de la Provincia, Tesorero/a General de la Provincia, Presidente/a del Honorable Tribunal de Cuentas, Presidente/a de la Junta Electoral, Presidente/a del Instituto de



Previsión Social, Presidente/a de la Caja de Retiros, Jubilaciones y Pensiones de las Policías de la Provincia de Buenos Aires, Titulares de los Organismos Descentralizados y del Consejo de la Magistratura, y Defensor/a del Pueblo, a ejercer las atribuciones previstas en el ARTÍCULO 16 y en el ARTÍCULO 17 - inciso 1) de la presente ley, y las otorgadas por los artículos 2º y 3º de la Ley N° 10189 (T.O. Decreto N° 4502/98) y sus modificatorias o normas que la reemplacen, con las siguientes limitaciones:


- 1) Adecuación entre distintas fuentes de financiamiento.
- 2) Adecuación de cargos y horas cátedra entre Planta Permanente y Planta Temporaria, y entre jurisdicciones u organismos del Sector Público Provincial.
- 3) Adecuación entre Incisos, y entre partidas principales y parciales del Inciso "Transferencias".
- 4) Creación, supresión y/o fusión de categorías de programas, excepto por aplicación del artículo 3º de la Ley N° 10189 (T.O. Decreto N° 4502/98) y sus modificatorias, o normas que la reemplacen.
- 5) Incorporación de Incisos.
- 6) Incorporación de partidas principales, parciales y subparciales del Inciso "Transferencias".
- 7) Disminución de los créditos presupuestarios de las Partidas: 3.1.1; 3.1.2; 3.1.3; 3.1.4 y 3.1.6 del Clasificador Presupuestario aprobado por el Decreto N° 1737/96 y normas modificatorias, excepto cuando se trate de adecuaciones compensatorias entre las mencionadas Partidas.
- 8) Disminución de los créditos presupuestarios de la Partida 3.5.4.

Los/as funcionarios/as autorizados/as actuarán con la previa intervención de la Contaduría General de la Provincia y de la Dirección Provincial de Presupuesto Público del Ministerio de Hacienda y Finanzas.

Las limitaciones dispuestas por los apartados 1), 3), 4), 5), 6), 7) y 8) del presente artículo, no son aplicables al Directorio del Banco de la Provincia de Buenos Aires, ni al Ministerio de Hacienda y Finanzas en cuanto a la Jurisdicción Obligaciones a cargo del Tesoro.

ARTÍCULO 19: Facúltase al Poder Ejecutivo a delegar en el Ministro/a Secretario/a en el Departamento de Hacienda y Finanzas, las facultades conferidas por el ARTÍCULO 2º de la Ley N° 10189 (T.O. según Decreto N° 4502/98) y sus modificatorias o normas que la reemplacen, ARTÍCULO 4º de la Ley N° 13863, ARTÍCULO 15, ARTÍCULO 16, ARTÍCULO 17 y ARTÍCULO 22 de la presente Ley.

ARTÍCULO 20: Facultar al Poder Ejecutivo a delegar en el Ministro/a Secretario/a en el Departamento de Infraestructura y Servicios Públicos las facultades conferidas por el ARTÍCULO 16 de la presente ley, en lo referido a transferencias de créditos presupuestarios asignados a erogaciones de capital y gastos de funcionamiento, siempre y cuando las jurisdicciones involucradas sean el Ministerio de Infraestructura y Servicios




Públicos, la Autoridad del Agua, el Instituto de la Vivienda, la Dirección de Vialidad y el Comité de Cuenca del Río Reconquista. La delegación conferida no debe implicar la modificación de las fuentes de financiamiento ni la afectación de los recursos asignados en la presente ley, en los casos que corresponda.

ARTÍCULO 21: Establécese para las atribuciones conferidas al Poder Ejecutivo, a la Suprema Corte de Justicia y al/la Procurador/a General de la Corte por el ARTÍCULO 15, ARTÍCULO 16 y ARTÍCULO 17 de la presente ley, un límite máximo de hasta el SIETE POR CIENTO (7%) inclusive del total de Gastos Corrientes, Gastos de Capital y Aplicaciones Financieras aprobados por la presente ley.

La limitación establecida en el presente artículo no será de aplicación en:

- a) Las reasignaciones de crédito dentro de un mismo Inciso,
- b) Los Organismos Descentralizados no Consolidados,
- c) Las Empresas, Sociedades Anónimas y Fondos Fiduciarios integrados total o mayoritariamente por bienes y/o aportes del Estado Provincial, y
- d) Cuando las transferencias de crédito o ampliaciones presupuestarias tengan como motivo:
 - I) Modificar créditos para el Inciso Gastos en Personal.
 - II) Modificar créditos para el Inciso Transferencias Corrientes que financien gastos vinculados a pagos salariales.
 - III) Modificar créditos para las Partidas de atención de los Servicios de la Deuda.
 - IV) Modificar créditos de las Categorías de Programas financiadas con Aportes no Reintegrables provenientes del Gobierno Nacional, terceros Estados, otras Provincias, Municipios y Personas Jurídicas de carácter nacional o internacional, y con operatorias de usos del crédito oportunamente autorizadas por Leyes de Endeudamiento, incluyendo las contrapartidas provinciales.
 - V) Incorporar Remanentes de Ejercicios Anteriores.
 - VI) Ampliar Cálculo de Recursos y Financiamiento y transferir créditos provenientes de Recursos Propios del Sector Público Provincial no Financiero.
 - VII) Ampliar Recursos y Financiamiento y transferir créditos provenientes de Recursos con Afectación Específica del Sector Público Provincial no Financiero.

A los fines de las reestructuraciones y modificaciones de créditos que superen el nivel porcentual establecido en el presente artículo, deberá solicitarse previamente la autorización de la Honorable Legislatura.




ARTÍCULO 22: Autorízase al Poder Ejecutivo a efectuar las reestructuraciones y modificaciones de los presupuestos aprobados para las entidades mencionadas en los apartados b) y c) del artículo 8º de la Ley Nº 13767.

ARTÍCULO 23: A los efectos de la presente Ley, todos los recursos cualquiera sea su fuente, a excepción de aquéllos afectados por Leyes nacionales, podrán ser asignados a la Jurisdicción Obligaciones a Cargo del Tesoro y desde allí derivados a los respectivos organismos según el presupuesto aprobado para cada uno de ellos.

A los fines precedentemente expuestos, se autoriza al Poder Ejecutivo a delegar en el Ministro/a Secretario/a en el Departamento de Hacienda y Finanzas, la facultad de realizar las adecuaciones presupuestarias que resulten necesarias.

ARTÍCULO 24: Los gastos comprometidos con antelación al 31 de diciembre de 2020 autorizados por acto administrativo pertinente y que, habiendo sido devengados en los términos del artículo 31 de la Ley Nº 13767 y su decreto reglamentario, requieran un período de tiempo adicional para imputar el registro de la operación, podrán hacerlo con posterioridad al referido momento, pero en forma previa al cierre de la Cuenta General del Ejercicio.

En ese sentido, se autoriza al Poder Ejecutivo a delegar en el/la Ministro/a Secretario/a en el Departamento de Hacienda y Finanzas, la facultad de realizar las adecuaciones presupuestarias correspondientes con vistas al cierre del Ejercicio Fiscal durante el período establecido en el párrafo precedente.



CAPÍTULO III

NORMAS SOBRE GASTOS

ARTÍCULO 25: Establécese en los importes que se indican a continuación, los límites a que se refiere el último párrafo del artículo 31 de la Ley Nº 10189 (T.O. según Decreto Nº 4502/98) y sus modificatorias o normas que la reemplacen: a) hasta la suma de PESOS DOSCIENTOS SESENTA MIL (\$ 260.000) para edificios fiscales cedidos y b) en PESOS TRESCIENTOS NOVENTA MIL (\$ 390.000) para edificios fiscales alquilados.

ARTÍCULO 26: Apruébase la distribución en las Categorías de Programas, Finalidades, Funciones, Fuentes de Financiamientos, Políticas Presupuestarias de las Jurisdicciones y Entidades, con sus descripciones de Programas y demás aperturas, que forman parte integrante de la presente Ley.

Asimismo apruébase con carácter indicativo el Presupuesto Plurianual en el marco de la Ley Nº 13295 y modificatorias, que como Planilla Anexa Nº 34 forma parte integrante de la presente Ley.

ARTÍCULO 27: El Poder Ejecutivo podrá adecuar las remuneraciones mensuales del personal dependiente de la Administración General de la Provincia de acuerdo con los objetivos de la Política Salarial.

Realizada la adecuación mencionada en el párrafo que antecede, y previa comunicación a la Legislatura Provincial, autorízase al Poder Ejecutivo a ampliar el presupuesto de erogaciones, para gastos no previstos a fin de alcanzar los objetivos de la política referida.

ARTÍCULO 28: Déjese sin efecto para el Ejercicio 2021, el límite porcentual que en materia de gastos en personal establece el inciso a) del artículo 17 de la Ley N° 13.766.


CAPÍTULO IV

NORMAS SOBRE RECURSOS

ARTÍCULO 29: Establécese que, para el Ejercicio 2021, los recursos a percibir por la Agencia de Recaudación de la Provincia de Buenos Aires (ARBA), conforme lo dispuesto por el artículo 17 inciso a) de la Ley N° 13766, modificada por el artículo 34 de la Ley N° 13929, no podrán superar la suma de PESOS NUEVE MIL DOSCIENTOS TREINTA MILLONES OCHOCIENTOS NOVENTA Y SEIS MIL (\$ 9.230.896.000).

CAPÍTULO V

OPERACIONES DE CRÉDITO PÚBLICO



ARTÍCULO 30: Autorízase al Poder Ejecutivo a través del Ministerio de Hacienda y Finanzas a endeudarse por hasta la suma de PESOS SESENTA Y CUATRO MIL CUATROCIENTOS OCHENTA Y OCHO MILLONES SETECIENTOS QUINCE MIL (\$ 64.488.715.000) o su equivalente en otras monedas, con el objeto de financiar la ejecución de proyectos y/o programas sociales y/o de inversión pública actualmente en desarrollo o que se prevea iniciar, atender el déficit financiero, regularizar atrasos de Tesorería, afrontar la cancelación y/o renegociación de deudas y/o de los servicios de deudas, como así también tender a mejorar el perfil de vencimientos y/o las condiciones financieras de la deuda pública.

Dicho endeudamiento será contraído mediante los mecanismos y/o instrumentos financieros que el Poder Ejecutivo juzgue más apropiados, que en todos los casos deberán asegurar que el producido del financiamiento sea afectado a la atención de los objetos determinados en el párrafo precedente.

Los servicios de amortización, intereses y demás gastos asociados a este endeudamiento serán afrontados a partir de las Rentas Generales de la Provincia.

Sin perjuicio de lo expuesto en el párrafo anterior, el Poder Ejecutivo, a través del Ministerio de Hacienda y Finanzas podrá afectar para el pago de dichos servicios de capital, intereses y demás gastos asociados a este endeudamiento, y/o en garantía de los mismos, como así también ceder como bien fideicomitado, cualquier recurso de origen provincial sin afectación específica y/o los recursos provenientes del Régimen de Coparticipación Federal de Impuestos, de acuerdo a lo establecido por los artículos 1°, 2° y 3° del Acuerdo Nación – Provincias sobre Relación Financiera y Bases de un Régimen de Coparticipación Federal de Impuestos, ratificado por la Ley N° 12888 o aquél que en el futuro lo sustituya, así como también activos financieros y/o las garantías extendidas en el

marco de lo establecido en el artículo 40 de la Ley N° 14331, prorrogado por el artículo 32 de la Ley N° 14552, y/o flujos de recursos provinciales.

ARTÍCULO 31: Autorízase a la Tesorería General de la Provincia a emitir Letras del Tesoro en los términos del artículo 76 de la Ley N° 13767 por hasta la suma de PESOS DIEZ MIL MILLONES (\$ 10.000.000.000), o su equivalente en otras monedas. Los servicios de capital, intereses y demás gastos asociados a la emisión de las Letras del Tesoro serán afrontados a partir de las Rentas Generales de la Provincia.

Sin perjuicio de lo expuesto en el párrafo anterior, el Ministerio de Hacienda y Finanzas podrá afectar para el pago de dichos servicios de capital, intereses y demás gastos y/o en garantía de los mismos, como así también ceder como bien fideicomitado, cualquier recurso de origen provincial sin afectación específica y/o los recursos provenientes del Régimen de Coparticipación Federal de Impuestos, de acuerdo a lo establecido por los artículos 1°, 2° y 3° del Acuerdo Nación - Provincias sobre Relación Financiera y Bases de un Régimen de Coparticipación Federal de Impuestos, ratificado por la Ley N° 12888, o aquél que en el futuro lo sustituya, y/o flujos de recursos provinciales.

Asimismo, el Ministerio de Hacienda y Finanzas estará facultado a ejercer las autorizaciones establecidas en el artículo incorporado a la Ley Complementaria Permanente de Presupuesto N° 10189 (T.O. Decreto N° 4502/98) y sus modificatorias, o normas que la reemplacen por el artículo 34 de la Ley N° 13403 cuando las condiciones financieras de las Letras del Tesoro a emitir así lo requieran.

ARTÍCULO 32: Autorízase al Poder Ejecutivo, por intermedio del Ministerio de Hacienda y Finanzas, convalidando lo actuado durante el ejercicio fiscal 2020, a proseguir con el proceso de reestructuración del capital e intereses de los títulos de deuda pública emitidos bajo ley extranjera iniciado por la Provincia en los términos de lo dispuesto por los artículos 1° y 7° de la Ley N° 15165, 64 de la Ley N° 13767 y 34 de la Ley N° 13403 - incorporado a la Ley N° 10189 Complementaria Permanente de Presupuesto.

Los servicios de amortización, intereses y demás gastos asociados a este endeudamiento serán afrontados a partir de las Rentas Generales de la Provincia, quedando autorizado el Poder Ejecutivo, por intermedio del Ministerio de Hacienda y Finanzas a realizar las modificaciones presupuestarias que resulten necesarias a tales fines.

Sin perjuicio de lo expuesto en el párrafo anterior, el Poder Ejecutivo, a través del Ministerio de Hacienda y Finanzas, podrá afectar para el pago de dichos servicios de capital, intereses y demás gastos asociados a este endeudamiento, y/o en garantía de los mismos, como así también ceder como bien fideicomitado, cualquier recurso de origen provincial sin afectación específica y/o los recursos provenientes del Régimen de Coparticipación Federal de Impuestos, de acuerdo a lo establecido por los artículos 1°, 2° y 3° del Acuerdo Nación - Provincias sobre Relación Financiera y Bases de un Régimen de Coparticipación Federal de Impuestos, ratificado por la Ley N° 12888 o aquél que en el futuro lo sustituya, así como también activos financieros y/o las garantías extendidas en el marco de lo establecido en el artículo 40 de la Ley N° 14331, prorrogado por el artículo 32 de la Ley N° 14552, y/o flujos de recursos provinciales.

El presente artículo entrará en vigencia al día siguiente de la publicación de la presente Ley.



ARTÍCULO 33: Establécese la vigencia para el Ejercicio 2021 de los artículos 43 de la Ley N° 14331 y del artículo 38 de la Ley N° 14552.

ARTÍCULO 34: Autorízase a Centrales de la Costa Atlántica S.A. a otorgar garantía prendaria en primer grado de privilegio sobre el CIENTO POR CIENTO (100%) de sus acciones ordinarias, escriturales, nominativas, emitidas por la Sociedad Vientos de Necochea S.A., todas ellas de valor nominal pesos UNO (\$) por acción y con derecho a UN (1) voto cada una, representativas del CINCUENTA POR CIENTO (50%) del capital social de la Sociedad Vientos de Necochea S.A., de titularidad de Centrales de la Costa Atlántica S.A., por un monto de capital de hasta DÓLARES ESTADOUNIDENSES CINCUENTA Y UN MILLONES (U\$S 51.000.000) o su equivalente en otras monedas, con más sus intereses y demás gastos asociados, y por un plazo de hasta QUINCE (15) años, a fin de garantizar las obligaciones contraídas y/o que contraiga por la sociedad vehículo Vientos de Necochea S.A., para el financiamiento de la construcción y puesta en marcha del Parque Eólico "Vientos de la Costa Atlántica -Necochea I" de titularidad de Vientos de Necochea S.A."

ARTÍCULO 35: Autorízase a Autopistas de Buenos Aires S.A a endeudarse por hasta la suma de PESOS MIL CUATROCIENTOS DIECIOCHO MILLONES DOSCIENTOS TREINTA Y CINCO MIL OCHOCIENTOS (\$) 1.418.235.800) o su equivalente en otras monedas, con el objeto de financiar la ejecución de proyectos de inversión pública.


Dicho endeudamiento será contraído mediante los mecanismos y/o instrumentos financieros que juzgue más apropiados, que en todos los casos deberán asegurar que el producido del financiamiento sea afectado a la atención de los objetos determinados en el párrafo precedente.

Los servicios de amortización, intereses y demás gastos asociados a este endeudamiento serán afrontados con recursos propios de la citada sociedad.

Asimismo, a efectos de garantizar el efectivo pago de lo adeudado en concepto de capital, intereses y demás gastos asociados a este endeudamiento, autorízase a Autopistas de Buenos Aires S.A para la afectación y/o cesión de recursos propios.

Sin perjuicio de lo expuesto en el párrafo anterior, el Poder Ejecutivo podrá afectar en garantía de dichos servicios de capital, intereses y demás gastos asociados a este endeudamiento los recursos provenientes del Régimen de Coparticipación Federal de Impuestos, de acuerdo a lo establecido por los artículos 1°, 2° y 3° del Acuerdo Nación - Provincias sobre Relación Financiera y Bases de un Régimen de Coparticipación Federal de Impuestos, ratificado por la Ley N° 12888 o aquél que en el futuro lo sustituya.

ARTÍCULO 36: Autorízase a Autopistas de Buenos Aires S.A. a endeudarse con el Poder Ejecutivo por hasta la suma de PESOS QUINIENTOS VEINTE MILLONES (\$) 520.000.000) con el objeto de afrontar la cancelación de aquellos anticipos de recursos recibidos, en el marco del artículo 83 inciso c) de la Ley N° 13767 y modificatorias, durante la vigencia de la emergencia sanitaria declarada mediante Decreto N° 132/2020 ratificado por la Ley N° 15174 y prorrogado por Decreto N° 771/2020, y no reintegrados al 31 de diciembre de 2020.



En el marco de lo dispuesto en el párrafo precedente, autorízase al Poder Ejecutivo, a través del Ministerio de Hacienda y Finanzas, a acordar las condiciones de repago de las sumas adeudadas.

Los servicios de amortización, intereses y demás gastos asociados a este endeudamiento serán afrontados con recursos propios de Autopistas de Buenos Aires S.A., pudiendo garantizar el efectivo pago de lo adeudado en concepto de capital con más los intereses y gastos del préstamo mediante la afectación y/o cesión de sus recursos propios

El presente artículo entrará en vigencia al día siguiente de la publicación de la presente Ley.

CAPÍTULO VI

MUNICIPIOS

ARTÍCULO 37: Autorízase al Poder Ejecutivo, a través del Ministerio de Hacienda y Finanzas, a afectar durante el Ejercicio 2021, de la participación correspondiente a los Municipios en el régimen de la Ley N° 10559 y sus modificatorias, o en el régimen que lo reemplace, hasta un total de PESOS CIENTO TREINTA Y CINCO MILLONES (\$ 135.000.000), a los fines de su asignación al Fondo de Fortalecimiento de Programas Sociales y Saneamiento Ambiental, creado por la Ley N° 13163 y modificatorias.


El Ministerio de Hacienda y Finanzas, en su calidad de Autoridad de Aplicación de la Ley N° 10559 y modificatorias o del régimen que la reemplace, establecerá mensualmente los importes a afectar, a los fines del cumplimiento del párrafo anterior, en función de las estimaciones de coparticipación elaboradas por los organismos técnicos pertinentes, propendiendo al logro de un flujo regular de fondos a los Municipios.

ARTÍCULO 38: Los Municipios que presenten excesos presupuestarios al cierre de los Ejercicios 2019 y/o 2020 y no puedan compensarlos con excedentes de recaudación, economías provenientes del mismo presupuesto o saldos disponibles que registre la cuenta "Resultados de Ejercicios", podrán solicitar a sus respectivos Concejos Deliberantes la convalidación de tales extralimitaciones. Convalidadas que fueran esas circunstancias, el Tribunal de Cuentas de la Provincia de Buenos Aires no impondrá las sanciones previstas en la normativa vigente.

ARTÍCULO 39: Los Municipios que registren déficit al cierre de los Ejercicios 2019 y/o 2020 deberán presentar ante el Ministerio de Hacienda y Finanzas la fundamentación que lo justifique y un plan de saneamiento financiero para cancelar los déficits registrados en el plazo máximo de tres ejercicios, a razón que impacte como mínimo un treinta y tres por ciento (33,33%) en cada presupuesto siguiente hasta su eliminación. Bajo esta modalidad, los ejercicios posteriores a 2020 deberán presentar resultados acumulados que muestren la absorción parcial o total del desequilibrio financiero.

ARTÍCULO 40: Autorízase al Tribunal de Cuentas de la Provincia de Buenos Aires a eximir de las sanciones previstas en su Ley Orgánica:

a) A aquellos funcionarios municipales que hubieran autorizado recursos afectados durante el ejercicio 2020 y/o los autoricen durante el ejercicio 2021, independientemente



de su origen, para un destino distinto al asignado, siempre que tal circunstancia sea fundada en razones de carácter excepcional. Estos recursos deberán ser restituidos a las cuentas correspondientes en un plazo no mayor de veinticuatro (24) meses, contados desde el cierre del ejercicio fiscal en el que hubiesen sido utilizados.

b) A aquellos funcionarios municipales que consoliden deudas acumuladas al 31 de diciembre de 2019 y/o 31 de diciembre de 2020 con Organismos Estatales y que por cuestiones financieras hayan devengado intereses por mora o resarcitorios.

ARTÍCULO 41: Los Municipios de la Provincia de Buenos Aires podrán disponer, conforme las competencias constitucionales y legalmente asignadas a los Departamentos que los integran, la condonación de deudas que mantengan los contribuyentes por obligaciones tributarias municipales, multas y accesorios, cuyas acciones de cobro se encuentren prescriptas al cierre del Ejercicio 2020.

ARTÍCULO 42: Declárense exentas de responsabilidad a las autoridades que no hayan tomado las medidas necesarias para que los créditos municipales se encuentren alcanzados por la condonación que se autoriza por el artículo anterior, en la medida que no se comprueben actos dolosos realizados al efecto.

ARTÍCULO 43: Establécese que el DIECISÉIS CON CATORCE POR CIENTO (16,14%) de los recursos de afectación específica que perciba la Provincia en virtud de la vigencia durante el Ejercicio Fiscal 2021 del artículo 7° de la Ley Nacional N° 26075, para cubrir gastos estrictamente ligados a la finalidad y función educación – abarcando la educación formal como la no formal- se distribuirán en forma diaria y automática entre los Municipios de acuerdo al coeficiente que fije la Dirección General de Cultura y Educación, conformado por población en edad escolar, superficie y variables educativas relacionadas con matrículas, establecimientos, predios, vulnerabilidad y trayectorias educativas de los establecimientos de gestión pública provincial y municipal. Los montos derivados de la aplicación de dicho coeficiente para el Ejercicio 2021, no podrán ser inferiores al CIENTO TREINTA POR CIENTO (130%) ni superiores al DOSCIENTOS TREINTA POR CIENTO (230%) de los recursos transferidos a cada municipio durante el Ejercicio 2020.

Aquellos municipios que integran el área territorial del conurbano bonaerense conforme a lo establecido en el artículo 1° de la Ley N° 13473, deberán destinar como mínimo el CINCUENTA POR CIENTO (50%) de estos recursos a la infraestructura escolar. Los restantes municipios deberán afectar como mínimo el CUARENTA POR CIENTO (40%) de dichos recursos a idéntico destino.

La afectación de los recursos a infraestructura escolar deberá realizarse para la mejora de los servicios educativos existentes, priorizando i) la habitabilidad de los establecimientos educativos de niveles obligatorios ii) la ampliación de establecimientos de niveles obligatorios ya existentes iii) la habitabilidad y/o ampliación en servicios educativos de niveles no obligatorios iv) equipamiento mobiliario y educativo.

Se entiende por habitabilidad las intervenciones de conservación de las construcciones y sus instalaciones a los fines de garantizar las condiciones de seguridad requeridas para su normal uso. La totalidad de dichas intervenciones deberán ser informadas a la Dirección General de Cultura y Educación con vistas a poder coordinar de manera más eficiente el uso de los recursos públicos.



En caso de haber cumplimentado lo previsto en el párrafo anterior sin alcanzar los porcentajes afectados a tal fin, los municipios deberán coordinar con la Dirección General de Cultura y Educación otros posibles destinos hasta alcanzar los porcentajes mencionados, dentro de la finalidad y función educación.

Los municipios que cuenten con servicios de educación formal municipal de niveles obligatorios oficialmente reconocidos por la Dirección General de Cultura y Educación, destinarán los recursos prioritariamente a cubrir los gastos de funcionamiento y mantenimiento de los mismos para garantizar la seguridad y normal prestación de dichos servicios. La obligación establecida en el párrafo segundo en ningún caso podrá imposibilitar la normal prestación de los servicios educativos formales municipales mencionados anteriormente.

ARTÍCULO 44: Prorrógase la vigencia de los artículos 3º, 4º y 5º de la Ley N° 15174 durante el ejercicio fiscal 2021 independientemente del estado de emergencia declarado por el Decreto N° 132/2020 y/o sus prórrogas.



ARTÍCULO 45: Crease para el Ejercicio 2021 el Fondo de Infraestructura Municipal por hasta la suma de PESOS DOCE MIL MILLONES (\$12.000.000.000) destinado a los Municipios para financiar obras de infraestructura en materia hidráulica, vial, de energía, de transporte, de vivienda, sanitaria y hospitalaria, arquitectura y toda otra obra prevista en los artículos 1º y 2º de la Ley N° 6.021, o norma que en el futuro la reemplace. En ningún caso el Municipio podrá utilizar los fondos percibidos en gastos corrientes.

La constitución del Fondo quedará garantizada con recursos de Rentas Generales y/o cualquier otra fuente que al efecto determine la Autoridad de Aplicación, estableciéndose un TREINTA POR CIENTO (30%) en concepto de anticipo antes del 31 de marzo de 2021, un VEINTE POR CIENTO (20%) adicional antes del 30 de junio de 2021. Para el caso de los Municipios que hubiesen presentado los certificados de avance de obra en los que acreditaran la aplicación de los recursos ya transferidos antes del 30 de septiembre de 2021, recibirán en esa fecha un VEINTICINCO POR CIENTO (25%) complementario. El porcentaje restante quedará supeditado a los certificados de avance de obra que presenten los Municipios a la Autoridad de Aplicación.

La asignación del Fondo de Infraestructura Municipal se realizará a cada municipio conforme a un coeficiente combinado, el cual se compone del CINCUENTA POR CIENTO (50%) aplicando el Coeficiente Único de Distribución Ley 10.559 (texto ordenado según Decreto N° 1.069/95) y para el restante CINCUENTA POR CIENTO (50%) conforme a los ingresos corrientes percibidos durante el ejercicio 2019.

ARTÍCULO 46: Establécese que el Ministerio de Infraestructura y Servicios Públicos será la Autoridad de Aplicación, para la presentación de los proyectos de obras de infraestructura a que alude el artículo anterior, los que se podrán financiar total o parcialmente con el presente fondo.

Autorízase al Poder Ejecutivo, a través del Ministerio de Hacienda y Finanzas, a efectuar las adecuaciones presupuestarias pertinentes.


ARTÍCULO 47: Para la efectiva distribución de los recursos del presente fondo, el Municipio deberá presentar al Ministerio de Infraestructura y Servicios Públicos el plan de

obras, el detalle de los proyectos a realizar, el presupuesto necesario para su correcta ejecución y la cuenta bancaria específica donde se girarán los fondos.

El Ministerio de Infraestructura y Servicios Públicos se encargará de verificar el cumplimiento de lo establecido en el párrafo precedente, de conformidad a la reglamentación que a sus efectos se dicte.

ARTÍCULO 48: Facultase al Poder Ejecutivo a modificar, a través del Ministerio Hacienda y Finanzas, en el marco del "Fondo Especial de Emergencia Sanitaria para la Contención Fiscal Municipal", los cronogramas de devolución previstos en el artículo 4° del Decreto N° 264/2020, modificados por Ley N° 15181 y por Resolución N° 435/2020 del Ministerio de Hacienda y Finanzas, que contarán con un período de gracia hasta el 1 de diciembre de 2021 y que podrán extenderse hasta dieciocho (18) meses contados desde el momento de finalización de dicho período de gracia, superando el ejercicio fiscal, previa solicitud del Intendente o de la Intendenta municipal.

La reprogramación que se disponga conforme a lo previsto en el párrafo precedente estará exenta de las autorizaciones y actuaciones administrativas establecidas en el Decreto-Ley N° 6769/58 y modificatorias, Ley N° 12462, Ley N° 13295 y modificatorias, debiendo los municipios manifestar su voluntad de estar alcanzados en las nuevas condiciones financieras fijadas y remitir durante el ejercicio 2021, ordenanza sancionada con las formalidades que prescribe el artículo 193 inciso 3 de la Constitución Provincial.



CAPÍTULO VII

OTRAS DISPOSICIONES

ARTÍCULO 49: Convalídense:

1) La no aplicación de las disposiciones de la Ley N° 12234 al Ejercicio 2020.

2) En los términos del Artículo 39 de la Ley N° 13767, para todas las jurisdicciones y organismos descentralizados a que aluden los Artículos 1° y 2° de la Ley N° 15078, prorrogada para el Ejercicio 2020 por la Ley N° 15165, las erogaciones que se contabilicen al Cierre del Ejercicio 2020 en Gastos de Personal y otros conceptos vinculados por sobre los créditos presupuestarios vigentes para dichos conceptos. Extender los alcances del presente inciso a los mayores gastos que al cierre del Ejercicio 2020 se contabilicen por sobre los créditos presupuestarios vigentes, en el Inciso Transferencias, originados exclusivamente por erogaciones de la Dirección General de Cultura y Educación por subsidios a la enseñanza no oficial para la equiparación de docentes.

3) Los Decretos: N° 249/2020, N° 428/2020, N° 434/2020, N° 495/2020, N° 516/2020, N° 614/2020, N° 622/2020 y N° 907/2020.

ARTÍCULO 50: Créanse:

1) TRECE MIL TRESCIENTOS SIETE (13.307) cargos los que se distribuirán según se indica a continuación:

a) CINCUENTA Y CINCO (55) para el Ministerio de Jefatura de Gabinete de Ministros, en Planta Temporaria, con destino a la Subsecretaría Administrativa, Legal y Técnica y para la Subsecretaría de Empleo Público y Gestión de Bienes.

b) DOS MIL DOSCIENTOS OCHENTA (2.280) para el Ministerio de Salud, CIENTO CUARENTA Y SEIS (146) en Planta Permanente y DOS MIL CIENTO TREINTA Y CUATRO (2.134) en Planta Temporaria, destinados a cubrir pases de Becarios/as que ingresaron en el marco del COVID-19 y para atender la mayor oferta de servicios hospitalarios.

c) DOS MIL CUATROCIENTOS SESENTA (2.460) para el Ministerio de Justicia y Derechos Humanos, DOS MIL CUATROCIENTOS CATORCE (2.414) en Planta Permanente y CUARENTA Y SEIS (46) en Planta Temporaria, para la incorporación de personal penitenciario y para otras dependencias del Ministerio.

d) OCHO MIL (8.000) para el Ministerio de Seguridad, en Planta Permanente, con el fin de cubrir el ingreso de nuevos efectivos durante el Ejercicio 2021.

e) DOSCIENTOS (200) para el Ministerio de las Mujeres, Políticas de Géneros y Diversidad Sexual, en Planta Temporaria, CIEN (100) cargos destinados a cubrir la estatización de la Línea 144 – Violencia de Género y CIEN (100) para otras áreas del Ministerio.

f) TRESCIENTOS DOCE (312) para la Dirección General de Cultura y Educación, en Planta Temporaria, destinados a cubrir cargos auxiliares.

2) CUATROCIENTOS SETENTA Y SIETE MIL QUINIENTOS NOVENTA Y CINCO (477.595) horas cátedra las que se distribuirán según se indica a continuación:

a) TRES MIL NOVECIENTOS SETENTA Y TRES (3.973) para el Ministerio de Salud, para la apertura de Sedes de Enfermería y Tecnicaturas en Salud.


b) CUATRO MIL TRESCIENTOS SESENTA (4.360) para el Ministerio de Justicia y Derechos Humanos, destinadas a formación y capacitación del personal penitenciario, en el marco del Plan Integral de Capacitación del Sistema Penitenciario Bonaerense

c) MIL TRESCIENTOS CINCUENTA (1.350) para el Ministerio de las Mujeres, Políticas de Géneros y Diversidad Sexual, para atender los cursos de la Ley Micaela.

d) CUATROCIENTOS SESENTA Y SIETE MIL OCHOCIENTOS DOCE (467.812) para la Dirección General de Cultura y Educación, DOSCIENTOS MIL (200.000) para el Plan FINES y DOSCIENTOS SESENTA Y SIETE MIL OCHOCIENTOS DOCE (267.812) para el apoyo escolar pos pandemia.

e) CIEN (100) para la Universidad Provincial del Sudoeste, para atender el crecimiento de las carreras universitarias.

ARTÍCULO 51: Sustitúyase el texto del artículo 70 de la Ley N° 13767 por el siguiente:



"ARTÍCULO 70.- La Tesorería General de la Provincia estará a cargo de un/a funcionario/a con el título de Tesorero/a General de la Provincia. El Subtesorero/a General de la Provincia lo reemplazará en los casos de ausencia o impedimento y podrá compartir con él las tareas del despacho diario y de la dirección administrativa del organismo con arreglo al reglamento interno.

Para ejercer ambos/as cargos se requerirá título universitario en alguna de las ramas de las ciencias económicas, y una experiencia en el área financiera o de control del sector público o privado, no inferior a CINCO (5) años.

No podrán ser designados/as los concursados/as o fallidos/as, quienes estén inhibidos/as por deuda judicial exigible y quienes hayan sido condenados/as por delito doloso o inhabilitados para el ejercicio profesional en sede penal.

La Tesorería General contará con un cargo de Secretario/a General para cuyo desempeño se requerirá poseer título de graduado/a en Ciencias Económicas con CINCO (5) años de servicios en la Administración Pública en tareas afines y CINCO (5) años de antigüedad en el título."

ARTÍCULO 52: Modifícase la Ley N° 13767, incorporándose el siguiente texto como inciso r) del Artículo 90:

"ARTICULO 90. La Contaduría General de la Provincia tendrá competencia para:

Efectuar registros contra los créditos aprobados por las leyes de Presupuesto para Jurisdicciones y Entidades del Sector Público Provincial de los siguientes tipos de obligaciones:


I) Regularización presupuestaria por embargos sufridos en cuentas bancarias de la Tesorería General de la Provincia por juicios contra las Jurisdicciones y Entidades Provinciales.

II) Regularización presupuestaria para reflejar las diferencias de cambio y/o cualquier otro gasto por pagos en moneda extranjera efectuados por la Tesorería General de la Provincia.

III) Regularización presupuestaria por pagos de la Fiscalía de Estado en concepto de sentencias judiciales y gastos vinculados por juicios contra las Jurisdicciones y Entidades Provinciales.

IV) Registros presupuestarios por pagos de intereses moratorios efectuados por la Tesorería General de la Provincia por gastos presupuestarios cancelados fuera de término atribuibles a las jurisdicciones y entidades provinciales.

En aquellos casos de regularización presupuestaria encuadrados dentro del apartado II) del presente inciso por adquisición de bienes que por su naturaleza correspondan ser activados, las Direcciones Generales de Administración u oficinas que hagan sus veces serán las responsables de registrar en el sistema de inventario de bienes en uso el incremento del valor contable de los bienes que se hubieran incorporado."



ARTÍCULO 53: Autorízase al Poder Ejecutivo a realizar intervenciones en la totalidad del territorio de la provincia de Buenos Aires en el marco del "Proyecto de drenaje y control de inundaciones de la Provincia de Buenos Aires" financiado por el Préstamo BID 4427/OC-AR.

TÍTULO II

PRESUPUESTO DE RECURSOS Y GASTOS DE LA ADMINISTRACIÓN

CENTRAL

ARTÍCULO 54: Detállanse en las Planillas Anexas N° 2, 2 bis y 6 que forman parte integrante de la presente ley, los importes determinados para la Administración Central en el ARTÍCULO 2° y en el ARTÍCULO 4° de la presente ley.

TÍTULO III

PRESUPUESTO DE RECURSOS Y GASTOS DE ORGANISMOS

DESCENTRALIZADOS E INSTITUCIONES DE SEGURIDAD SOCIAL

ARTÍCULO 55: Detállanse en las Planillas Anexas N° 3, 4, 7 y 8 que forman parte integrante de la presente ley, los importes determinados para los Organismos Descentralizados e Instituciones de Previsión Social detallados en el ARTÍCULO 2° y en el ARTÍCULO 4° de la presente ley.

TÍTULO IV

DISPOSICIONES VARIAS

ARTÍCULO 56: Establécese la suspensión de aquellas disposiciones contenidas en el Título II de la Ley N° 13767 y modificatorias, que requieran el desarrollo de herramientas informáticas de gestión presupuestaria correspondientes al SIGAF (Sistema Integrado de Gestión y Administración Financiera).

La suspensión a que alude el párrafo precedente, operará hasta el momento en que se implementen técnica y operativamente las referidas herramientas informáticas.

ARTÍCULO 57: Establécese que el Poder Ejecutivo podrá atender el pago de compensaciones en concepto de Tarifa Social, con destino a la empresa Agua y Saneamientos Argentinos S.A., por los servicios de agua y saneamiento referidos a usuarios de la Provincia de Buenos Aires, durante el ejercicio 2021. Los pagos que correspondan a la compensación tarifaria de los servicios prestados, serán determinados según el "Programa de Tarifa Social", en los términos de la Resolución N° 30/16 del Ente Regulador de Agua y Saneamiento, sus normas concordantes y complementarias, modificatorias y las que en el futuro la modifiquen o sustituyan.



ARTÍCULO 58: El Ministerio de Infraestructura y Servicios Públicos será la Jurisdicción encargada de la administración y tramitación de los pagos referidos en el artículo anterior y para ello deberá contar con las partidas y créditos correspondientes.

ARTÍCULO 59: El Poder Ejecutivo estará facultado para llevar a cabo las siguientes acciones:

a. Celebrar convenios con la Nación y la Ciudad Autónoma de Buenos Aires, en virtud de los cuales la Provincia asuma la obligación de pago de las compensaciones tarifarias previstas en el ARTÍCULO 57 de esta ley, resguardando su derecho a la rendición de cuentas de los pagos efectuados con los recursos provinciales, y en los que asimismo se acuerden los aspectos operativos y/o instrumentales tendientes a la implementación de los pagos previstos en el ARTÍCULO 57 y los respectivos procesos de control, pudiéndose delegar funciones operativas y/o de verificación en el Estado Nacional en forma transitoria, así como también establecer los criterios en base a los cuales se ejercerá y/o se coordinará la política tarifaria para el sector.

b. Celebrar todo otro acto que resulte necesario a los fines de la implementación del subsidio a los servicios de agua y saneamiento a la Provincia, tanto en el Área Metropolitana de Buenos Aires como en el interior, pudiendo ejercer directamente por sí mismo a través de la autoridad de aplicación que el Poder Ejecutivo designe, las facultades declaratorias, de supervisión y control, interpretativas y/o aclaratorias, que sean necesarias a tal fin.

ARTÍCULO 60: Establécese que el costo de la tarifa de Energía Eléctrica correspondiente a los consumos de los barrios populares y asentamientos de usuarios podrá ser asumido por la Provincia, de acuerdo a los Convenios que celebre el Poder Ejecutivo, a través del Ministerio de Infraestructura y Servicios Públicos, abarcando desde el vencimiento de la última prórroga al nuevo Acuerdo Marco y de acuerdo a la metodología que a tal efecto defina. A dichos consumos se le descontará la bonificación que la Provincia aporta mensualmente por tarifa social eléctrica de acuerdo a lo establecido en el artículo 103 de la Ley N°15.078, que se efectiviza sobre la compra de energía ante CAMMESA en virtud de las declaraciones juradas que las empresas distribuidoras efectúan con destino a los/as beneficiarios/as de tarifa social eléctrica incluyendo usuarios de asentamientos.

ARTÍCULO 61: Establécese que el Poder Ejecutivo, a través del Ministerio de Infraestructura y Servicios Públicos, deberá cancelar los montos pendientes de pago debidamente validados, correspondientes a consumos de asentamientos y usuarios/as definidos en el NUEVO ACUERDO MARCO celebrado entre el ESTADO NACIONAL, la PROVINCIA DE BUENOS AIRES, la EMPRESA DISTRIBUIDORA Y COMERCIALIZADORA NORTE SOCIEDAD ANONIMA (EDENOR S.A.), la EMPRESA DISTRIBUIDORA SUR SOCIEDAD ANÓNIMA (EDESUR S.A.) y la EMPRESA DISTRIBUIDORA LA PLATA SOCIEDAD ANÓNIMA (EDELAP S.A.) el día 6 de octubre de 2003, aprobado por Decreto N° 617/2005, sus sucesivas prórrogas y modificaciones.

ARTÍCULO 62: Autorízase al Poder Ejecutivo a modificar la metodología, criterios de inclusión y/o exclusión, así como los topes en el pago en la bonificación de la Tarifa Social de Energía Eléctrica a cargo de la Provincia, aplicable a aquellos/as usuarios/as que carecen de capacidad de pago suficiente para hacer frente a los precios establecidos con carácter general incluyendo a los medidores comunitarios.



ARTÍCULO 63: Incorporar al "Plan Provincial de Infraestructura" las obras explicitadas en la Planilla Anexa N° 35 que integra la presente Ley, para ser financiadas por el Fondo Fiduciario para el Desarrollo del Plan de Infraestructura Provincial, conforme lo normado por la Ley N° 12511 y modificatorias.

ARTÍCULO 64: Autorizar al Poder Ejecutivo a financiar, a través del Fondo Fiduciario para el Desarrollo del Plan de Infraestructura Provincial Ley N° 12.511 la ejecución de las obras del Plan Provincial de Viviendas a cargo del Instituto de la Vivienda; y las obras de la Subsecretaría de Energía, que se detallan en la Planilla Anexa N° 35.

Autorizar al Ministerio de Infraestructura y Servicios Públicos a realizar las readecuaciones de obras que sean necesarias, con comunicación a las Presidencias de ambas Cámaras; y a dictar las normas complementarias y aclaratorias para la implementación de este artículo.

ARTÍCULO 65: Modifíquese el artículo 19 de la Ley N° 12511 el que quedará redactado de la siguiente manera:


"Artículo 19.- Cuando los inmuebles sobre los que se construirán las obras contratadas bajo el régimen de la presente ley o de la Ley Nro.10.980 no sean de propiedad del Estado, la transferencia de dominio a favor de éste, tendrá lugar en la oportunidad y bajo las condiciones previstas en el contrato. Hasta tanto, dichos inmuebles deberán ser colocados en un fideicomiso bajo condiciones que aseguren su transferencia al Estado a finalización del contrato.

Quando se tratare de inmuebles a nombre del Estado, éste queda facultado por la presente ley, con los alcances del artículo 46 del Decreto-Ley 7764/71, de Contabilidad, a transferir la propiedad fiduciaria (artículos 1, 11 y 13, Ley Nacional 24.441) del bien inmueble donde se construirán las obras al fiduciario, bajo condiciones que aseguren su transferencia a la provincia de Buenos Aires, a la finalización del contrato.

Quando se traten de obras de vivienda, una vez finalizada su construcción, el Estado se encuentra facultado a ceder el dominio de las mismas a particulares."

ARTÍCULO 66: Establécese que el Fondo Especial para Obras de Gas creado por la Ley N° 8474 y modificatorias, con destino al financiamiento de inversiones en obras de gas, comprensivas de las instalaciones domiciliarias, y el funcionamiento del Sistema Provincial Compensador de la Tarifa de Gas creado por la Ley N° 13126, se financiará en el ejercicio 2021 con el adicional previsto en el artículo 2° de la citada Ley N° 8474 y modificatorias, el que durante dicho ejercicio se establece en el CUATRO POR CIENTO (4%) sobre el valor total facturado por la venta de gas natural y/o licuado, libre de todo gravamen, que se aplicará sobre la totalidad de los/as usuarios/as residenciales de la Provincia de Buenos Aires, con excepción de los consumidores residenciales del Partido de Carmen de Patagones conforme la Ley N° 11791.

ARTÍCULO 67: Suspéndase para el Ejercicio 2021, el límite fijado para el monto de los anticipos de recursos establecido en el inciso c) del artículo 83 de la Ley N° 13767 y modificatorias.



ARTÍCULO 68: Establécese que cuando la obra pública a ejecutarse sea financiada totalmente con recursos provenientes del Estado Nacional, el Poder Ejecutivo podrá realizar el proceso licitatorio hasta la suscripción del acto administrativo de adjudicación aún sin necesidad de contar con el compromiso presupuestario. En oportunidad de disponerse de los créditos presupuestarios se efectuará la afectación presupuestaria del gasto.

ARTÍCULO 69: Establécese que el plazo previsto en el artículo 1° de la Ley N° 14889 se extenderá hasta el día 31 de diciembre del año 2024.

ARTÍCULO 70: Modifícase el artículo 9° de la Ley N° 13927, el cual quedará redactado de la siguiente manera:

“ARTÍCULO 9.- TASA POR SERVICIO. Convalidar la cuenta “RUIT LICENCIAS DE CONDUCIR” creada oportunamente en el Banco de la Provincia de Buenos Aires, en el Ministerio de Infraestructura y Servicios Públicos, en la que se depositará el producido por cobro de tasas por servicios, que se generen por servicios administrativos y cualquier otro rubro derivado del otorgamiento de licencias de conducir.

Dichos ingresos se destinarán a partir de la vigencia de la presente Ley, para atender la infraestructura, equipamiento, gastos de funcionamiento y servicios del Ministerio de Infraestructura y Servicios Públicos.

El mismo criterio podrá ser utilizado por los Municipios, para la determinación de Tasas por servicios en su ámbito de competencia de conformidad con lo establecido en la Ley Orgánica Municipal.”

ARTÍCULO 71: Modifícase el artículo 43 de la Ley N° 13927, el cual quedará redactado de la siguiente manera:

“ARTÍCULO 43.-CUENTA. Convalidar la cuenta “Ingresos por Infracciones de Tránsito – creada por el artículo 10 del Decreto de Necesidad y Urgencia N° 135/07 y abierta oportunamente en el Banco de la Provincia de Buenos Aires, en el Ministerio de Infraestructura y Servicios Públicos, en la que se depositará el producido del porcentaje correspondiente a la Provincia de Buenos Aires del ingreso por multas que da cuenta el artículo 42 en cada uno de los supuestos allí contemplados, por apremios y/o cualquier otro que reconozca su causa y/o derivados de la presente normativa. Asimismo el 40 % del porcentaje correspondiente a la Provincia aludido, se destinará al Ministerio de Infraestructura y Servicios Públicos para equipamiento, infraestructura, gastos de funcionamiento y servicios, tareas de coordinación con organismos nacionales, provinciales y municipales, sistemas de seguimiento y registración del cobro por infracciones y/o gastos de gestión bancaria por cobranzas.”

ARTÍCULO 72: Modifícase el artículo 44 de la Ley N° 13927, el cual quedará redactado de la siguiente manera:

“ARTÍCULO 44.- INTEGRACIÓN PRESUPUESTARIA. Los recursos que ingresen según lo establecido en los artículos 9° y 43 pasarán a formar parte del presupuesto del Ministerio de Infraestructura y Servicios Públicos.”



ARTÍCULO 73: Sustitúyase el artículo 3° de la Ley N° 6.021, y sus modificatorias, el cual quedará redactado de la siguiente manera:

"ARTÍCULO 3: El estudio, la ejecución y/o fiscalización de las obras a que se refieren los artículos anteriores, corresponde al Ministerio de Infraestructura y Servicios Públicos y se llevará a cabo bajo la dirección de las reparticiones técnicas de su dependencia.

Exceptuar de esta disposición:

- a) Las realizaciones contempladas en el artículo 74.
- b) Las construcciones o ampliaciones y los trabajos de reparación y mantenimiento, cuyos montos no superen los que establezca la reglamentación.


Las construcciones o ampliaciones a que se refiere el inciso b), dependientes de otros ministerios, podrán ser efectuadas por éstos previa conformidad del Ministerio de Infraestructura y Servicios Públicos.

- c) Las construcciones o ampliaciones y los trabajos de reparación y mantenimiento que lleve adelante el Organismo Provincial de Integración Social y Urbana en el ámbito de sus competencias".

ARTÍCULO 74: Sustitúyase el artículo 12 de la Ley N° 6.982 y sus modificatorias, el que quedará redactado de la siguiente manera:

Artículo 12°: Los recursos del Instituto serán:

- a) El aporte de los/as afiliados/as directos;
- b) La contribución que el Estado Empleador y sus Organismos Descentralizados o Autárquicos realicen por los afiliados directos obligatorios;
- c) El aporte de la Provincia que cubrirá el déficit eventual que resulte de cada ejercicio;
- d) Los fondos provenientes de las inversiones previstas en el artículo 7°, inciso ñ) de la presente ley;
- e) Los ingresos con motivo de donaciones, legados, contratos en general, incluyendo los ingresos provenientes de convenios de prestación de servicios y las demás actividades y conceptos que determinen las normas legales respectivas;
- f) El superávit que se establezca al cierre de cada ejercicio financiero, que como recurso propio será contabilizado en el ejercicio siguiente.
- g) Con la contribución extraordinaria, no reintegrable, de las Municipalidades, según el último párrafo del artículo 14° bis".



ARTÍCULO 75: Sustituir el texto del inciso s) del artículo 24 del Decreto-Ley N° 9434/79, Carta Orgánica del Banco de la Provincia de Buenos Aires (incorporado por Ley N° 12726 y sus modificatorias), por el siguiente:

"Inciso s): el Directorio no podrá otorgar préstamos a personas jurídicas del Sector Privado superiores a PESOS CIENTO CINCUENTA MILLONES (\$150.000.000), en los cuales el monto a desembolsar supere el CINCUENTA POR CIENTO (50%) de sus deudas bancarias con el Sistema Financiero, excepto que se trate de proyectos de inversión que cuenten con calificación de al menos DOS (2) compañías calificadoras de Riesgo de primera línea, que confirmen la capacidad de repago. Tampoco podrá otorgar préstamos a personas jurídicas del Sector Privado, cuyo monto supere el CINCO POR CIENTO (5%) del Patrimonio Neto del Banco, ni otorgar préstamos a personas humanas, superiores a PESOS TREINTA MILLONES (\$30.000.000).

Los límites del párrafo anterior podrán incrementarse hasta DOSCIENTOS POR CIENTO (200%), siempre que el complemento sea garantizado con garantías preferidas clases "A" o "B", según la reglamentación del Banco Central de la República Argentina. Podrán computarse a estos efectos las garantías ya constituidas para tramos de créditos que originalmente no superen los límites aquí establecidos. El incremento de límite admitido para los préstamos respaldados con garantías preferidas clase "A" o "B", será de aplicación a los préstamos a empresas constructoras destinados a la financiación de obra pública de la Provincia de Buenos Aires y a proveedores del mismo Estado, cuando estén garantizados por cesión o caución de derechos respecto de títulos o documentos de cualquier naturaleza que, fehacientemente instrumentadas, aseguren que el Banco podrá disponer de los fondos en concepto de cancelación de la obligación contraída por el deudor, sin necesidad de requerir previamente el pago al deudor.

Cuando la operación de crédito esté destinada a financiar operaciones en exportaciones, los préstamos a otorgar a personas jurídicas del Sector Privado no podrán superar, por todo concepto, el monto de DOLARES ESTADOUNIDENSES CUARENTA MILLONES (US\$ 40.000.000), y para las personas humanas DOLARES ESTADOUNIDENSES SETECIENTOS CINCUENTA MIL (US\$ 750.000).

Quedan excluidas de los límites establecidos en los párrafos precedentes las financiaciones que se realicen con empresas vinculadas o pertenecientes al Grupo Banco Provincia.

Los montos consignados en este inciso podrán ser modificados anualmente por la Ley de Presupuesto, en caso de necesidad de adaptar los mismos a una nueva realidad macroeconómica nacional.

Los miembros del Directorio serán solidariamente responsables por el incumplimiento de lo dispuesto en el presente artículo y patrimonialmente por los daños que sufiere el Banco como consecuencia de tal incumplimiento, sin perjuicio del resto de las responsabilidades civiles y penales que pudieran corresponderles."

ARTÍCULO 76: En función de lo previsto por el artículo 61 de la Ley N°13661 y modificatorias, el Poder Ejecutivo destinará la suma de PESOS TREINTA MILLONES (\$30.000.000) para atender el funcionamiento de la Secretaría Permanente del Jurado de Enjuiciamiento de Magistrados y Funcionarios, la cual será aprobada y dispuesta por el



titular de la misma, y liquidada y pagada por la Administración de la Honorable Cámara de Senadores, conforme lo dispuesto por la referida Ley.

ARTÍCULO 77: Autorízase al Poder Ejecutivo, dentro de las sumas aprobadas por el ARTÍCULO 1° y ARTÍCULO 2° de la presente ley, a incrementar en la suma de PESOS DOSCIENTOS MILLONES (\$200.000.000), el presupuesto del Ministerio de Gobierno para la Unidad Provincial de Tierra y Vivienda, creada por Decreto N° 955/2020.

En el marco de lo dispuesto en el párrafo precedente, autorizase al Poder Ejecutivo a delegar en el Ministerio de Hacienda y Finanzas la facultad de realizar las adecuaciones presupuestarias pertinentes.


ARTÍCULO 78: Autorízase al Poder Ejecutivo dentro de las sumas aprobadas por el ARTÍCULO 1° y ARTÍCULO 2° de la presente Ley a incrementar en la suma de hasta PESOS MIL MILLONES (\$1.000.000.000) el presupuesto para la jurisdicción Poder Judicial.


En el marco de lo dispuesto en el párrafo precedente, autorizase al Poder Ejecutivo a delegar en el Ministerio de Hacienda y Finanzas la facultad de realizar las adecuaciones presupuestarias pertinentes.


ARTÍCULO 79: La presente ley regirá a partir del 1° de enero de 2021 inclusive, salvo para aquellas disposiciones que tengan una fecha especial.


ARTÍCULO 80: Comuníquese al Poder Ejecutivo.

Dada en la Sala de Sesiones de la Honorable Legislatura de la Provincia de Buenos Aires, en la ciudad de La Plata, a los veintidós días del mes de Diciembre del año dos mil veinte


Sr. FEDERICO OTERMIN
PRESIDENTE
Honorable Cámara de Diputados
Provincia de Buenos Aires

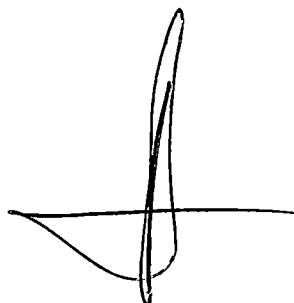

Sra. VERÓNICA MAGARIO
PRESIDENTA
Honorable Senado de la
Provincia de Buenos Aires


Dr. MAURICIO BARRIENTOS
SECRETARIO LEGISLATIVO
Honorable Cámara de Diputados
Provincia de Buenos Aires




Sr. LUIS ROLANDO LATA
SECRETARIO LEGISLATIVO
Honorable Senado de la
Provincia de Buenos Aires

REGISTRADA bajo el número QUINCE MIL DOSCIENTOS VEINTICINCO (15.225) .-

A handwritten signature in black ink, consisting of a vertical loop on the right side and a horizontal line crossing it, with a small loop extending to the left below the horizontal line.

Lic. FACUNDO E. ARAVENA
Director de Registro Oficial
Subs. Legal y Técnica

PROVINCIA DE BUENOS AIRES

DIRECCION PROVINCIAL DE PRESUPUESTO PUBLICO

PRESUPUESTO GENERAL EJERCICIO 2021
CLASIFICACION ECONOMICA DEL GASTO - CORRIENTE Y DE CAPITAL

ADMINISTRACION CENTRAL, ORGANISMOS DESCENTRALIZADOS E INSTITUCIONES DE PREVISION SOCIAL


PLANILLA 01

EN PESOS

CONCEPTO	TOTAL	ADMINISTRACION CENTRAL	ORGANISMOS DESCENTRALIZADOS	INSTITUCIONES DE PREVISION SOCIAL
2100000 - GASTOS CORRIENTES	1.735.881.208.889	873.076.348.607	515.367.763.282	347.437.097.000
2120000 - GASTOS DE CONSUMO	858.755.922.152	411.213.167.570	446.116.145.582	1.426.609.000
2121000 - REMUNERACIONES	760.893.981.292	328.369.592.463	431.358.440.829	1.165.948.000
2122000 - BIENES Y SERVICIOS	97.753.519.570	82.789.301.430	14.703.557.640	260.660.500
2123000 - IMPUESTOS	108.421.290	54.273.677	54.147.113	500
2130000 - RENTAS DE LA PROPIEDAD	58.319.082.678	57.811.672.678	506.410.000	1.000.000
2131000 - INTERESES	57.618.150.000	57.618.150.000	0	0
2132000 - ARRENDAMIENTO DE TIERRAS Y TERRENOS	1.990.000	1.990.000	0	0
2133000 - DERECHOS SOBRE BIENES INTANGIBLES	698.942.678	191.532.678	506.410.000	1.000.000
2140000 - PRESTACIONES DE LA SEGURIDAD SOCIAL	346.009.488.000	0	0	346.009.488.000
2150000 - OTRAS PERDIDAS	4.095.200.000	4.095.200.000	0	0
2160000 - TRANSFERENCIAS CORRIENTES	468.701.516.059	399.956.308.359	68.745.207.700	0
2161000 - AL SECTOR PRIVADO	163.660.654.322	97.694.760.083	65.965.894.239	0
2162000 - AL SECTOR PUBLICO	305.040.861.737	302.261.548.276	2.779.313.461	0
2200000 - GASTOS DE CAPITAL	174.150.868.890	101.805.322.193	72.331.143.697	14.403.000
2210000 - INVERSION REAL DIRECTA	108.622.821.158	55.142.377.461	53.466.040.697	14.403.000
2211000 - FORMACION BRUTA DE CAPITAL FIJO	106.548.909.658	53.121.267.461	53.413.239.197	14.403.000
2212000 - TIERRAS Y TERRENOS	2.072.110.000	2.021.110.000	51.000.000	0
2213000 - ACTIVOS INTANGIBLES	1.801.500	0	1.801.500	0
2220000 - TRANSFERENCIAS DE CAPITAL	39.938.297.845	35.502.079.732	4.436.218.113	0
2221000 - AL SECTOR PRIVADO	332.236.215	302.193.215	30.043.000	0
2222000 - AL SECTOR PUBLICO	39.606.061.630	35.199.886.517	4.406.175.113	0
2230000 - INVERSION FINANCIERA	25.589.749.887	11.160.865.000	14.428.884.887	0
2231000 - APORTES DE CAPITAL	9.491.946.000	9.491.946.000	0	0
2233000 - CONCESION DE PRESTAMOS A LARGO PLAZO	16.097.803.887	1.668.919.000	14.428.884.887	0
TOTAL GASTOS CORRIENTES Y DE CAPITAL	1.910.032.077.779	974.881.670.800	587.698.906.979	347.451.500.000



MENSAJE 3931



15225

PROVINCIA DE BUENOS AIRES

DIRECCIÓN PROVINCIAL DE PRESUPUESTO PÚBLICO

PRESUPUESTO GENERAL EJERCICIO 2021
 CLASIFICACIÓN ECONÓMICA DEL GASTO - CORRIENTE Y DE CAPITAL
 ADMINISTRACIÓN CENTRAL - APERTURA JURISDICCIONES

PLANILLA 02


EN PESOS

CONCEPTO	TOTAL	PODER JUDICIAL-	FISCALIA DE ESTADO	JUNTA ELECTORAL	TRIBUNAL DE CUENTAS	GOBERNACION
2100000 - GASTOS CORRIENTES	873.076.348.607	71.972.710.000	1.814.842.000	147.822.000	1.742.969.000	1.680.953.000
2120000 - GASTOS DE CONSUMO	411.213.167.570	71.498.738.322	1.814.842.000	147.822.000	1.742.969.000	1.678.453.000
2121000 - REMUNERACIONES	328.369.592.463	67.225.663.000	1.724.717.000	143.600.000	1.692.418.000	1.101.455.000
2122000 - BIENES Y SERVICIOS	82.789.301.430	4.249.330.845	90.123.800	4.222.000	50.551.000	576.598.000
2123000 - IMPUESTOS	54.273.677	23.744.477	1.200	0	0	400.000
2130000 - RENTAS DE LA PROPIEDAD	57.811.672.678	191.032.678	0	0	0	500.000
2131000 - INTERESES	57.618.150.000	0	0	0	0	0
2132000 - ARRENDAMIENTO DE TIERRAS Y TERRENOS	1.990.000	0	0	0	0	0
2133000 - DERECHOS SOBRE BIENES INTANGIBLES	191.532.678	191.032.678	0	0	0	500.000
2150000 - OTRAS PERDIDAS	4.095.200.000	0	0	0	0	0
2160000 - TRANSFERENCIAS CORRIENTES	399.956.308.359	282.939.000	0	0	0	2.000.000
2161000 - AL SECTOR PRIVADO	97.694.760.083	282.939.000	0	0	0	1.400.000
2162000 - AL SECTOR PUBLICO	302.261.548.276	0	0	0	0	600.000
2200000 - GASTOS DE CAPITAL	101.805.322.193	3.007.869.000	13.000.000	650.000	3.150.000	28.255.000
2210000 - INVERSION REAL DIRECTA	55.142.377.461	3.007.869.000	13.000.000	650.000	3.150.000	28.255.000
2211000 - FORMACION BRUTA DE CAPITAL FIJO	53.121.267.461	2.907.869.000	13.000.000	650.000	3.150.000	28.255.000
2212000 - TIERRAS Y TERRENOS	2.021.110.000	100.000.000	0	0	0	0
2213000 - TRANSFERENCIAS DE CAPITAL	35.502.079.732	0	0	0	0	0
2214000 - AL SECTOR PRIVADO	302.193.215	0	0	0	0	0
2215000 - AL SECTOR PUBLICO	35.199.886.517	0	0	0	0	0
2230000 - INVERSION FINANCIERA	11.160.865.000	0	0	0	0	0
2251000 - APORTES DE CAPITAL	9.491.946.000	0	0	0	0	0
2253000 - CONCESION DE PRESTAMOS A LARGO PLAZO	1.668.919.000	0	0	0	0	0
TOTAL	974.881.670.800	74.980.579.000	1.827.842.000	148.472.000	1.746.119.000	1.709.208.000



15225

MENSAJE N° 3931



PROVINCIA DE BUENOS AIRES

DIRECCIÓN PROVINCIAL DE PRESUPUESTO PÚBLICO

PRESUPUESTO GENERAL EJERCICIO 2021
 CLASIFICACIÓN ECONÓMICA DEL GASTO - CORRIENTE Y DE CAPITAL
 ADMINISTRACIÓN CENTRAL - APERTURA JURISDICCIONES

PLANILLA 02
 CONTINUACION 1


EN PESOS

CONCEPTO	MINISTERIO DE JEFATURA DE GABINETE DE MINISTROS	MINISTERIO DE HACIENDA Y FINANZAS	CONTADURIA GENERAL	TESORERIA GENERAL	MINISTERIO DE PRODUCCION, CIENCIA E INNOVACION TECNOLOGICA	MINISTERIO DE SALUD
2100000 - GASTOS CORRIENTES	4.768.080.000	2.292.890.120	899.570.000	414.107.000	6.452.730.631	115.185.172.400
2120000 - GASTOS DE CONSUMO	4.702.013.000	2.284.616.120	899.570.000	414.107.000	5.185.871.830	99.958.356.000
2121000 - REMUNERACIONES	1.265.360.000	1.743.566.000	802.998.000	337.046.000	3.736.357.000	64.939.732.000
2122000 - BIENES Y SERVICIOS	3.436.555.000	541.052.120	96.572.000	77.060.000	1.449.513.830	35.018.599.000
2123000 - IMPUESTOS	98.000	0	0	1.000	1.000	25.000
2130000 - RENTAS DE LA PROPIEDAD	0	0	0	0	0	0
2131000 - INTERESES	0	0	0	0	0	0
2132000 - ARRENDAMIENTO DE TIERRAS Y TERRENOS	0	0	0	0	0	0
2133000 - DERECHOS SOBRE BIENES INTANGIBLES	0	0	0	0	0	0
2150000 - OTRAS PERDIDAS	0	0	0	0	0	0
2160000 - TRANSFERENCIAS CORRIENTES	66.067.000	8.272.000	0	0	1.266.858.801	15.226.816.400
2161000 - AL SECTOR PRIVADO	66.067.000	0	0	0	1.223.073.841	7.677.331.928
2162000 - AL SECTOR PÚBLICO	0	8.272.000	0	0	43.784.960	7.549.484.472
2200000 - GASTOS DE CAPITAL	125.200.000	900.167.880	6.000.000	11.060.000	261.693.369	2.466.143.600
2210000 - INVERSION REAL DIRECTA	125.200.000	14.123.000	6.000.000	11.060.000	260.582.059	2.068.683.800
2211000 - FORMACION BRUTA DE CAPITAL FIJO	125.200.000	14.123.000	6.000.000	11.060.000	260.582.059	2.068.683.800
2212000 - TIERRAS Y TERRENOS	0	0	0	0	0	0
2220000 - TRANSFERENCIAS DE CAPITAL	0	637.625.880	0	0	1.111.310	397.459.800
2221000 - AL SECTOR PRIVADO	0	0	0	0	1.111.310	913.767
2222000 - AL SECTOR PUBLICO	0	637.625.880	0	0	0	396.546.033
2230000 - INVERSION FINANCIERA	0	248.419.000	0	0	0	0
2231000 - APORTES DE CAPITAL	0	0	0	0	0	0
2233000 - CONCESION DE PRESTAMOS A LARGO PLAZO	0	248.419.000	0	0	0	0
TOTAL	4.893.280.000	3.193.058.000	905.570.000	425.167.000	6.714.424.000	117.651.316.000



15225

MENSAJE N° 3931



PROVINCIA DE BUENOS AIRES


DIRECCIÓN PROVINCIAL DE PRESUPUESTO PÚBLICO

PRESUPUESTO GENERAL EJERCICIO 2021
 CLASIFICACIÓN ECONÓMICA DEL GASTO - CORRIENTE Y DE CAPITAL
 ADMINISTRACIÓN CENTRAL - APERTURA JURISDICCIONES

PLANILLA 02
 CONTINUACION 2


EN PESOS

CONCEPTO	MINISTERIO DE DESARROLLO AGRARIO	MINISTERIO DE INFRAESTRUCTURA Y SERVICIOS PUBLICOS	CONSEJO DE LA MAGISTRATURA	MINISTERIO DE JUSTICIA Y DERECHOS HUMANOS	MINISTERIO DE SEGURIDAD	MINISTERIO DE DESARROLLO DE LA COMUNIDAD
2100000 - GASTOS CORRIENTES	1.534.930.349	77.362.346.568	131.360.000	44.353.655.000	149.459.194.000	50.078.561.596
2120000 - GASTOS DE CONSUMO	1.403.075.213	4.055.071.568	131.360.000	44.351.572.000	149.054.540.000	7.623.578.000
2121000 - REMUNERACIONES	852.484.000	2.079.999.463	104.353.000	33.750.612.000	135.464.150.000	4.876.126.000
2122000 - BIENES Y SERVICIOS	550.592.213	1.985.072.105	27.007.000	10.600.960.000	13.560.390.000	2.747.452.000
2123000 - IMPUESTOS	0	0	0	0	30.000.000	0
2130000 - RENTAS DE LA PROPIEDAD	0	0	0	0	0	1.990.000
2131000 - INTERESES	0	0	0	0	0	0
2132000 - ARRENDAMIENTO DE TIERRAS Y TERRENOS	0	0	0	0	0	1.990.000
2133000 - DERECHOS SOBRE BIENES INTANGIBLES	0	0	0	0	0	0
2150000 - OTRAS PERDIDAS	0	0	0	0	0	0
2160000 - TRANSFERENCIAS CORRIENTES	131.854.136	73.297.275.000	0	2.083.000	404.654.000	42.452.993.596
2161000 - AL SECTOR PRIVADO	70.072.030	71.971.425.000	0	2.083.000	26.150.000	14.882.260.834
2162000 - AL SECTOR PUBLICO	61.782.106	1.325.850.000	0	0	378.504.000	27.570.732.692
2200000 - GASTOS DE CAPITAL	129.069.651	63.007.358.432	6.100.000	5.628.673.800	2.863.140.000	1.814.648.404
2210000 - INVERSION REAL DIRECTA	124.033.478	41.418.717.324	6.100.000	5.627.173.800	2.130.000.000	110.290.000
2211000 - FORMACIÓN BRUTA DE CAPITAL FIJO	124.033.478	39.577.607.324	6.100.000	5.627.173.800	2.130.000.000	30.290.000
2212000 - TIERRAS Y TERRENOS	0	1.841.110.000	0	0	0	80.000.000
2213000 - TRANSFERENCIAS DE CAPITAL	5.036.173	18.807.895.108	0	1.500.000	733.140.000	1.704.358.404
2214000 - AL SECTOR PRIVADO	3.490.538	0	0	1.500.000	203.140.000	85.290.000
2215000 - AL SECTOR PUBLICO	1.545.635	18.807.895.108	0	0	530.000.000	1.619.068.404
2230000 - INVERSION FINANCIERA	0	2.680.746.000	0	0	0	0
2231000 - APORTES DE CAPITAL	0	2.680.746.000	0	0	0	0
2232000 - CONCESION DE PRESTAMOS A LARGO PLAZO	0	0	0	0	0	0
TOTAL	1.664.000.000	140.369.705.000	137.460.000	49.982.328.800	152.322.334.000	61.893.210.000



15225

MENSAJE Nº 3931



PROVINCIA DE BUENOS AIRES


DIRECCIÓN PROVINCIAL DE PRESUPUESTO PÚBLICO

PRESUPUESTO GENERAL EJÉRCICIO 2021
 CLASIFICACIÓN ECONÓMICA DEL GASTO - CORRIENTE Y DE CAPITAL
 ADMINISTRACIÓN CENTRAL - APERTURA JURISDICCIONES

PLANILLA 02
 CONTINUACION 3


EN PESOS

CONCEPTO	MINISTERIO DE GOBIERNO	MINISTERIO DE TRABAJO	ASESORIA GENERAL DE GOBIERNO	DEFENSORÍA DEL PUEBLO	MINISTERIO DE COMUNICACION PUBLICA	MINISTERIO DE LAS MUJERES, POLITICAS DE GENERO Y DIVERSIDAD SEXUAL
2100000 - GASTOS CORRIENTES	3.639.153.000	2.027.599.000	605.970.000	1.335.323.000	1.376.168.000	1.012.984.400
2120000 - GASTOS DE CONSUMO	3.639.153.000	1.574.154.000	605.970.000	1.335.323.000	1.376.168.000	462.221.800
2121000 - REMUNERACIONES	2.497.690.000	1.061.592.000	575.945.000	1.058.006.000	446.000.000	280.700.000
2122000 - BIENES Y SERVICIOS	1.141.463.000	492.562.000	30.022.000	277.317.000	930.168.000	181.521.800
2123000 - IMPUESTOS	0	0	3.000	0	0	0
2130000 - RENTAS DE LA PROPIEDAD	0	0	0	0	0	0
2131000 - INTERESES	0	0	0	0	0	0
2132000 - ARRENDAMIENTO DE TIERRAS Y TERRENOS	0	0	0	0	0	0
2133000 - DERECHOS SOBRE BIENES INTANGIBLES	0	0	0	0	0	0
2150000 - OTRAS PERDIDAS	0	0	0	0	0	0
2160000 - TRANSFERENCIAS CORRIENTES	0	453.445.000	0	0	0	550.762.600
2161000 - AL SECTOR PRIVADO	0	423.500.000	0	0	0	37.962.600
2162000 - AL SECTOR PUBLICO	0	29.945.000	0	0	0	512.800.000
2200000 - GASTOS DE CAPITAL	78.000.000	79.272.000	5.500.000	7.249.000	8.679.000	12.747.600
2210000 - INVERSION REAL DIRECTA	78.000.000	79.272.000	5.500.000	7.249.000	8.679.000	6.000.000
2211000 - FORMACION BRUTA DE CAPITAL FIJO	78.000.000	79.272.000	5.500.000	7.249.000	8.679.000	6.000.000
2212000 - TIERRAS Y TERRENOS	0	0	0	0	0	0
2213000 - TRANSFERENCIAS DE CAPITAL	0	0	0	0	0	6.747.600
2214000 - AL SECTOR PRIVADO	0	0	0	0	0	6.747.600
2215000 - AL SECTOR PUBLICO	0	0	0	0	0	0
2230000 - INVERSION FINANCIERA	0	0	0	0	0	0
2231000 - APORTES DE CAPITAL	0	0	0	0	0	0
2253000 - CONCESION DE PRESTAMOS A LARGO PLAZO	0	0	0	0	0	0
TOTAL	3.717.153.000	2.106.871.000	611.470.000	1.342.572.000	1.384.847.000	1.025.732.000



15225

MENSAJE 3931



PROVINCIA DE BUENOS AIRES

DIRECCIÓN PROVINCIAL DE PRESUPUESTO PÚBLICO

PRESUPUESTO GENERAL EJERCICIO 2021
CLASIFICACIÓN ECONÓMICA DEL GASTO - CORRIENTE Y DE CAPITAL
ADMINISTRACIÓN CENTRAL - APERTURA JURISDICCIONES

PLANILLA 02
CONTINUACION 4


EN PESOS

CONCEPTO	SERVICIO DE LA DEUDA PUBLICA	OBLIGACIONES A CARGO DEL TESORO
2100000 - GASTOS CORRIENTES	61.733.350.000	271.053.907.543
2120000 - GASTOS DE CONSUMO	20.000.000	5.243.619.717
2121000 - REMUNERACIONES	0	589.023.000
2122000 - BIENES Y SERVICIOS	20.000.000	4.654.596.717
2123000 - IMPUESTOS	0	0
2130000 - RENTAS DE LA PROPIEDAD	57.618.150.000	0
2131000 - INTERESES	57.618.150.000	0
2132000 - ARRENDAMIENTO DE TIERRAS Y TERRENOS	0	0
2133000 - DERECHOS SOBRE BIENES INTANGIBLES	0	0
2150000 - OTRAS PERDIDAS	4.095.200.000	0
2160000 - TRANSFERENCIAS CORRIENTES	0	265.810.287.826
2161000 - AL SECTOR PRIVADO	0	1.030.494.750
2162000 - AL SECTOR PUBLICO	0	264.779.793.076
2200000 - GASTOS DE CAPITAL	0	21.341.695.457
2210000 - INVERSION REAL DIRECTA	0	2.790.000
2211000 - FORMACION BRUTA DE CAPITAL FIJO	0	2.790.000
2212000 - TIERRAS Y TERRENOS	0	0
2220000 - TRANSFERENCIAS DE CAPITAL	0	13.107.205.457
2221000 - AL SECTOR PRIVADO	0	0
2222000 - AL SECTOR PUBLICO	0	13.107.205.457
2230000 - INVERSION FINANCIERA	0	8.231.700.000
2231000 - APORTES DE CAPITAL	0	6.811.200.000
2235000 - CONCESION DE PRESTAMOS A LARGO PLAZO	0	1.420.500.000
TOTAL	61.733.350.000	292.395.603.000



15225

MENSAJE N° 3931



PROVINCIA DE BUENOS AIRES


DIRECCIÓN PROVINCIAL DE PRESUPUESTO PÚBLICO

PRESUPUESTO GENERAL EJERCICIO 2021
CLASIFICACIÓN ECONÓMICA DEL GASTO - CORRIENTE Y DE CAPITAL.
ADMINISTRACION CENTRAL - APERTURA JUR. AUXILIARES


PLANILLA 02 BIS

EN PESOS

CONCEPTO	PODER JUDICIAL - PODER JUDICIAL - ADMINISTRACION DE JUSTICIA -	PODER JUDICIAL - ADMINISTRACION DE JUSTICIA -	PODER JUDICIAL - MINISTERIO PUBLICO	GOBERNACION	SECRETARIA GENERAL	UNIDAD GOBERNADOR
2100000 - GASTOS CORRIENTES	71.972.710.000	47.401.296.000	24.571.414.000	1.680.953.000	1.448.090.000	232.863.000
2120000 - GASTOS DE CONSUMO	71.498.738.322	47.065.697.000	24.433.041.322	1.678.453.000	1.445.590.000	232.863.000
2121000 - REMUNERACIONES	67.225.663.000	44.621.697.000	22.603.966.000	1.101.455.000	933.168.000	168.287.000
2122000 - BIENES Y SERVICIOS	4.249.330.845	2.443.922.500	1.805.408.345	576.598.000	512.022.000	64.576.000
2123000 - IMPUESTOS	23.744.477	77.500	23.666.977	400.000	400.000	0
2130000 - RENTAS DE LA PROPIEDAD	191.032.678	79.681.000	111.351.678	500.000	500.000	0
2133000 - DERECHOS SOBRE BIENES INTANGIBLES	191.032.678	79.681.000	111.351.678	500.000	500.000	0
2160000 - TRANSFERENCIAS CORRIENTES	282.939.000	255.918.000	27.021.000	2.000.000	2.000.000	0
2161000 - AL SECTOR PRIVADO	282.939.000	255.918.000	27.021.000	1.400.000	1.400.000	0
2162000 - AL SECTOR PUBLICO	0	0	0	600.000	600.000	0
2200000 - GASTOS DE CAPITAL	3.007.869.000	2.449.222.000	558.647.000	28.255.000	21.755.000	6.500.000
2210000 - INVERSION REAL DIRECTA	3.007.869.000	2.449.222.000	558.647.000	28.255.000	21.755.000	6.500.000
2211000 - FORMACION BRUTA DE CAPITAL FIJO	2.907.869.000	2.349.222.000	558.647.000	28.255.000	21.755.000	6.500.000
2212000 - TIERRAS Y TERRENOS	100.000.000	100.000.000	0	0	0	0
	74.980.579.000	49.850.518.000	25.130.061.000	1.709.208.000	1.469.845.000	239.363.000



MENSAJE 3931



15225

PROVINCIA DE BUENOS AIRES

DIRECCIÓN PROVINCIAL DE PRESUPUESTO PÚBLICO


PRESUPUESTO GENERAL EJERCICIO 2021
 CLASIFICACIÓN ECONOMICA DEL GASTO - CORRIENTE Y DE CAPITAL
 ORGANISMOS DESCENTRALIZADOS

PLANILLA 03

EN PESOS

CONCEPTO	TOTAL	ORGANISMO PROVINCIAL PARA EL DESARROLLO SOSTENIBLE (OPDS)	ORGANISMO PROVINCIAL DE INTEGRACION SOCIAL Y URBANA	AGENCIA DE RECAUDACIÓN DE LA PROVINCIA DE BUENOS AIRES (ARBA)	COMISION DE INVESTIGACIONES CIENTIFICAS	ENTE ADMINISTRADOR ASTILLERO RIO SANTIAGO
2100000 - GASTOS CORRIENTES	515.367.763.282	626.798.000	675.848.660	9.859.703.000	740.343.500	5.819.430.000
2120000 - GASTOS DE CONSUMO	446.116.145.582	626.798.000	498.814.660	9.170.565.000	610.242.400	5.816.000.000
2121000 - REMUNERACIONES	431.358.440.829	555.939.000	116.505.000	7.027.015.000	576.854.400	5.562.916.000
2122000 - BIENES Y SERVICIOS	14.703.557.640	70.859.000	382.309.660	2.143.550.000	33.388.400	204.584.150
2123000 - IMPUESTOS	54.147.113	0	0	0	0	48.499.850
2130000 - RENTAS DE LA PROPIEDAD	506.410.000	0	0	505.380.000	0	0
2133000 - DERECHOS SOBRE BIENES INTANGIBLES	506.410.000	0	0	505.380.000	0	0
2160000 - TRANSFERENCIAS CORRIENTES	68.745.207.700	0	177.034.000	183.758.000	130.101.100	3.430.000
2161000 - AL SECTOR PRIVADO	65.965.894.239	0	135.034.000	0	130.101.100	3.430.000
2162000 - AL SECTOR PUBLICO	2.779.313.461	0	42.000.000	183.758.000	0	0
2200000 - GASTOS DE CAPITAL	72.331.143.697	6.500.000	1.226.312.340	174.797.000	3.000.000	55.000.000
2210000 - INVERSION REAL DIRECTA	53.466.040.697	6.500.000	1.184.856.340	174.797.000	1.000.000	55.000.000
2211000 - FORMACION BRUTA DE CAPITAL FIJO	53.413.239.197	6.500.000	1.184.856.340	172.997.000	1.000.000	55.000.000
2212000 - TIERRAS Y TERRENOS	51.000.000	0	0	0	0	0
2213000 - ACTIVOS INTANGIBLES	1.801.500	0	0	1.800.000	0	0
2220000 - TRANSFERENCIAS DE CAPITAL	4.436.218.113	0	41.456.000	0	2.000.000	0
2221000 - AL SECTOR PRIVADO	30.043.000	0	21.456.000	0	2.000.000	0
2222000 - AL SECTOR PUBLICO	4.406.175.113	0	20.000.000	0	0	0
2230000 - INVERSION FINANCIERA	14.428.884.687	0	0	0	0	0
2233000 - CONCESION DE PRESTAMOS A LARGO PLAZO	14.428.884.687	0	0	0	0	0
TOTAL GASTOS CORRIENTES Y DE CAPITAL	587.698.906.979	633.298.000	1.902.161.000	10.034.500.000	743.343.500	5.874.430.000

15225



MENSAJE Nº 3931



PROVINCIA DE BUENOS AIRES


DIRECCIÓN PROVINCIAL DE PRESUPUESTO PÚBLICO

PRESUPUESTO GENERAL EJERCICIO 2021
 CLASIFICACIÓN ECONOMICA DEL GASTO - CORRIENTE Y DE CAPITAL
 ORGANISMOS DESCENTRALIZADOS

PLANILLA 03
 CONTINUACION 1


EN PESOS

CONCEPTO	CORPORACION DE FOMENTO DEL VALLE BONAERENSE DEL RIO COLORADO	DIRECCION DE VIALIDAD	INSTITUTO DE LA VIVIENDA	ORG. DE CONTROL DE ENERGIA ELECT. DE LA PCIA DE B.A. (OCEBA)	AUTORIDAD DEL AGUA	COMITE DE CUENCA DEL RIO RECONQUISTA (COMIREC)
2100000 - GASTOS CORRIENTES	237.843.000	1.920.062.000	589.225.000	3.292.248.800	1.111.432.000	76.204.000
2120000 - GASTOS DE CONSUMO	237.843.000	1.920.062.000	580.747.000	323.766.000	1.111.102.000	54.822.000
2121000 - REMUNERACIONES	109.298.000	1.393.326.000	493.817.000	257.469.000	1.008.174.000	21.297.000
2122000 - BIENES Y SERVICIOS	125.992.737	526.687.000	86.930.000	66.297.000	99.928.000	33.525.000
2123000 - IMPUESTOS	2.552.263	50.000	0	0	3.000.000	0
2130000 - RENTAS DE LA PROPIEDAD	0	0	0	0	330.000	0
2133000 - DERECHOS SOBRE BIENES INTANGIBLES	0	0	0	0	330.000	0
2160000 - TRANSFERENCIAS CORRIENTES	0	0	8.478.000	2.958.482.800	0	21.382.000
2161000 - AL SECTOR PRIVADO	0	0	8.453.000	2.958.482.800	0	0
2162000 - AL SECTOR PUBLICO	0	0	25.000	0	0	21.382.000
2200000 - GASTOS DE CAPITAL	18.545.000	37.982.674.000	17.530.572.000	24.000.000	7.276.000	5.633.245.000
2210000 - INVERSION REAL DIRECTA	18.545.000	37.693.128.000	11.018.000	24.000.000	7.276.000	5.633.245.000
2211000 - FORMACION BRUTA DE CAPITAL FIJO	18.545.000	37.643.128.000	11.018.000	24.000.000	7.276.000	5.633.245.000
2212000 - TIERRAS Y TERRENOS	0	50.000.000	0	0	0	0
2213000 - ACTIVOS INTANGIBLES	0	0	0	0	0	0
2220000 - TRANSFERENCIAS DE CAPITAL	0	289.546.000	3.090.669.113	0	0	0
2221000 - AL SECTOR PRIVADO	0	0	5.000.000	0	0	0
2222000 - AL SECTOR PUBLICO	0	289.546.000	3.085.669.113	0	0	0
2230000 - INVERSION FINANCIERA	0	0	14.428.884.887	0	0	0
2233000 - CONCESION DE PRESTAMOS A LARGO PLAZO	0	0	14.428.884.887	0	0	0
TOTAL GASTOS CORRIENTES Y DE CAPITAL	256.388.000	39.902.736.000	18.119.797.000	3.316.248.800	1.118.708.000	5.709.449.000



15225

MENSAJE N° 3931



PROVINCIA DE BUENOS AIRES


DIRECCIÓN PROVINCIAL DE PRESUPUESTO PÚBLICO

PRESUPUESTO GENERAL EJERCICIO 2021
 CLASIFICACIÓN ECONOMICA DEL GASTO - CORRIENTE Y DE CAPITAL
 ORGANISMOS DESCENTRALIZADOS

EN PESOS


PLANILLA 03
 CONTINUACION 2

CONCEPTO	PATRONATO DE LIBERADOS BONAERENSE	DIRECCION GENERAL DE CULTURA Y EDUCACION	UNIVERSIDAD PROVINCIAL DEL SUDOESTE (UPSO)	UNIVERSIDAD PROVINCIAL DE EZEIZA
2100000 - GASTOS CORRIENTES	1.012.693.000	488.706.002.322	359.930.000	340.000.000
2120000 - GASTOS DE CONSUMO	930.153.000	423.573.449.322	322.781.200	339.000.000
2121000 - REMUNERACIONES	834.040.000	412.792.640.628	287.151.200	322.000.000
2122000 - BIENES Y SERVICIOS	96.113.000	10.780.763.693	35.630.000	17.000.000
2123000 - IMPUESTOS	0	45.000	0	0
2130000 - RENTAS DE LA PROPIEDAD	0	700.000	0	0
2133000 - DERECHOS SOBRE BIENES INTANGIBLES	0	700.000	0	0
2160000 - TRANSFERENCIAS CORRIENTES	82.540.000	65.131.853.000	37.148.800	1.000.000
2161000 - AL SECTOR PRIVADO	82.540.000	62.590.704.539	37.148.800	1.000.000
2162000 - AL SECTOR PUBLICO	0	2.532.148.461	0	0
2200000 - GASTOS DE CAPITAL	3.991.000	9.659.231.357	4.000.000	2.000.000
2210000 - INVERSION REAL DIRECTA	3.991.000	8.645.682.857	4.000.000	2.000.000
2211000 - INFORMACION BRUTA DE CAPITAL FIJO	0	1.000.000	0	0
2212000 - TIERRAS Y TERRENOS	0	1.500	0	0
2213000 - BENEFIARIOS INTANGIBLES	0	1.012.547.000	0	0
2220000 - TRANSFERENCIAS DE CAPITAL	0	1.587.000	0	0
2221000 - AL SECTOR PRIVADO	0	1.010.950.000	0	0
2222000 - AL SECTOR PUBLICO	0	0	0	0
2230000 - INVERSION FINANCIERA	0	0	0	0
2233000 - CONCESION DE PRESTAMOS A LARGO PLAZO	0	0	0	0
TOTAL GASTOS CORRIENTES Y DE CAPITAL	1.016.684.000	498.365.233.679	363.930.000	342.000.000



15225

MENSAJE N° 3931




PROVINCIA DE BUENOS AIRES
DIRECCIÓN PROVINCIAL DE PRESUPUESTO PÚBLICO

PRESUPUESTO GENERAL EJERCICIO 2021
CLASIFICACIÓN ECONÓMICA DEL GASTO - CORRIENTE Y DE CAPITAL
INSTITUCIONES DE PREVISION SOCIAL

EN PESOS

PLANILLA 04

CONCEPTO	TOTAL	CAJA DE RETIROS, JUBILACIONES Y PENSIONES DE LAS POLICIAS	INSTITUTO DE PREVISION SOCIAL (IPS)
2100000 - GASTOS CORRIENTES	347.437.097.000	54.782.038.000	292.655.059.000
2120000 - GASTOS DE CONSUMO	1.426.609.000	280.245.000	1.146.364.000
2121000 - REMUNERACIONES	1.165.548.000	230.836.000	935.112.000
2122000 - BIENES Y SERVICIOS	260.660.500	49.408.500	211.252.000
2123000 - IMPUESTOS	500	500	0
2130000 - RENTAS DE LA PROPIEDAD	1.000.000	0	1.000.000
2133000 - DERECHOS SOBRE BIENES INTANGIBLES	1.000.000	0	1.000.000
2140000 - PRESTACIONES DE LA SEGURIDAD SOCIAL	346.009.488.000	54.501.783.000	291.507.695.000
2200000 - GASTOS DE CAPITAL	14.403.000	4.040.000	10.363.000
2210000 - INVERSION REAL DIRECTA	14.403.000	4.040.000	10.363.000
2211000 - FORMACION BRUTA DE CAPITAL FIJO	14.403.000	4.040.000	10.363.000
TOTAL GASTOS CORRIENTES Y DE CAPITAL	347.451.500.000	54.786.078.000	292.665.422.000



15225

MENSAJE Nº 3931




PROVINCIA DE BUENOS AIRES
DIRECCIÓN PROVINCIAL DE PRESUPUESTO PÚBLICO

PRESUPUESTO GENERAL EJERCICIO 2021
TOTAL DE RECURSOS
ADMINISTRACION CENTRAL, ORGANISMOS DESCENTRALIZADOS E INSTITUCIONES DE PREVISION SOCIAL

PLANILLA 05


EN PESOS

CONCEPTO	TOTAL	ADMINISTRACION CENTRAL	ORGANISMOS DESCENTRALIZADOS	INSTITUCIONES DE PREVISION SOCIAL
TOTAL RECURSOS	1.799.073.496.650	1.478.980.914.042	33.337.959.739	286.754.622.869
11.0.0.000 - INGRESOS TRIBUTARIOS	1.292.664.440.878	1.267.938.201.709	10.702.811.000	14.023.428.169
12.0.0.000 - INGRESOS NO TRIBUTARIOS	13.306.578.674	8.979.910.674	4.040.983.300	285.684.700
13.0.0.000 - APORTES Y CONTRIBUCIONES	272.431.880.000	0	0	272.431.880.000
14.0.0.000 - VENTA DE BIENES Y SERVICIOS DE LA ADM	2.022.125.526	2.021.125.526	1.000.000	0
15.0.0.000 - INGRESOS DE OPERACION	189.800.000	39.800.000	150.000.000	0
16.0.0.000 - RENTAS DE LA PROPIEDAD	2.000.130.626	2.000.100.626	0	30.000
17.0.0.000 - TRANSFERENCIAS CORRIENTES	187.906.364.835	181.837.071.031	6.055.693.804	13.600.000
22.0.0.000 - TRANSFERENCIAS DE CAPITAL	25.365.706.385	13.114.234.750	12.251.471.635	0
34.0.0.000 - RECUPERACION DE PRESTAMOS DE LARGO PL	3.186.469.726	3.050.469.726	136.000.000	0



15225

MENSAJE N° 3931



PROVINCIA DE BUENOS AIRES

DIRECCIÓN PROVINCIAL DE PRESUPUESTO PÚBLICO

PRESUPUESTO GENERAL EJERCICIO 2021
CALCULO DE RECURSOS DE LA ADMINISTRACIÓN CENTRAL

PLANILLA 06


EN PESOS

CONCEPTO	TOTAL	AFECTACIONES			NETO DEDUCIDO AFECTADO	
		TOTAL AFECTADO	ADMINISTRACIÓN CENTRAL	ORGANISMOS DESCENTRALIZADOS		MUNICIPIOS
TOTAL RECURSOS	1.478.980.914.042	400.122.486.047	39.318.612.087	138.061.038.098	222.742.835.862	1.078.858.427.995
11.0.0.000 - INGRESOS TRIBUTARIOS	1.267.938.201.709	350.697.054.722	6.992.108.086	123.838.238.098	219.866.708.538	917.241.146.987
11.2.0.000 - SOBRE EL PATRIMONIO	125.632.658.330	28.620.485.380	1.802.058.404	3.842.690.260	22.975.736.716	97.012.172.950
11.2.0.010 - INMOBILIARIO RURAL	19.611.480.000	7.160.656.675	0	296.638.675	6.664.018.000	12.450.823.325
11.2.0.011 - INMOBILIARIO URBANO	36.435.531.000	6.634.950.051	203.140.000	551.115.348	5.880.694.703	29.800.580.949
11.2.0.014 - INMOBILIARIO BALDIÓ LEY 14.449 - HABI	1.598.918.404	1.598.918.404	1.598.918.404	0	0	0
11.2.0.020 - AUTOMOTORES	50.121.711.000	8.935.193.471	0	758.129.316	8.177.094.155	41.186.517.529
11.2.0.022 - CONTRIBUCION ESPECIAL - IMPUESTO A LO	2.688.035.000	0	0	0	0	2.688.035.000
11.2.0.030 - CONTRIBUCION FONDO PROVINCIAL VIVIEND	1.002.731.000	0	0	0	0	1.002.731.000
11.2.0.031 - CONTRIBUCION FONDO PROVINCIAL DE EDUC	1.588.032.092	1.588.032.092	0	1.588.032.092	0	0
11.2.0.048 - PLANES DE REGULARIZACION DE DEUDAS	12.002.179.000	2.118.693.853	0	181.542.162	1.937.151.691	9.883.485.147
11.2.0.060 - TRANSMISION GRATUITA DE BIENES	584.040.834	584.040.834	0	467.232.667	116.808.167	0
11.6.0.000 - SOBRE LA PRODUCCION, CONSUMO Y TRANSA	534.060.492.000	115.222.233.437	2.926.086.682	8.078.074.459	104.218.072.256	418.838.258.563
11.6.0.010 - INGRESOS BRUTOS	473.701.751.000	101.173.016.858	0	7.165.102.254	94.007.914.544	372.528.734.102
11.6.0.011 - INGRESOS BRUTOS - DESCENTRALIZACION A	4.121.979.000	4.121.979.000	2.926.086.682	62.348.093	1.133.544.225	0
11.6.0.020 - SELLOS	56.234.647.000	9.926.864.187	0	850.592.161	9.076.272.026	46.307.782.813
11.6.0.070 - CONTRIBUCION PROVINCIAL DE ENERGIA -	2.115.000	373.352	0	31.991	341.351	1.741.648
11.7.0.000 - OTROS RECURSOS TRIBUTARIOS	8.000.000.000	800.000.000	0	0	800.000.000	7.200.000.000
11.7.0.009 - OTROS	8.000.000.000	800.000.000	0	0	800.000.000	7.200.000.000
12.0.000 - TRIBUTARIOS DE JURISDICCION NACIONAL	600.245.051.379	206.054.335.905	2.263.963.000	111.917.473.339	91.872.699.566	394.190.715.474
12.0.1.000 - REGIMEN DE COPARTICIPACION FEDERAL	436.205.976.000	70.403.644.526	0	0	70.403.644.526	365.802.331.474
12.0.1.010 - DISTRIBUCION SECUNDARIA LEY 23548	433.675.713.000	69.995.260.078	0	0	69.995.260.078	363.680.452.922
12.0.1.011 - LEY 24.977 - MONOTRIBUTO -	2.630.263.000	408.384.448	0	0	408.384.448	2.121.878.552
12.0.2.000 - COPARTICIPACION DE LEYES ESPECIALES	164.039.075.379	135.650.691.379	2.263.963.000	111.917.473.339	21.469.255.040	28.388.384.000
12.0.2.002 - LEY 23966 ART. 19 INC.B)	1.882.931.000	1.882.931.000	1.882.931.000	0	0	0
12.0.2.003 - LEY 24049 PROGRAMAS SOCIALES	44.600.000	0	0	0	0	44.600.000
12.0.2.004 - LEY 24049 SERVICIOS EDUCATIVOS TRANSF	367.800.000	367.800.000	0	367.800.000	0	0
12.0.2.006 - LEY 23427 ART. 6 COOPERATIVAS	62.500.000	62.500.000	62.500.000	0	0	0
12.0.2.007 - FONDO COMPENSADOR TARIFARIO	97.532.000	97.532.000	97.532.000	0	0	0
12.0.2.013 - LEY 24.699 ART. 4*	28.343.784.000	0	0	0	0	28.343.784.000
12.0.2.020 - LEY 26.075 FINANCIAMIENTO EDUCATIVO	133.018.928.379	133.018.928.379	0	111.549.673.339	21.469.255.040	0
12.0.2.023 - F.E.D.E.I. Ley 23.965	221.000.000	221.000.000	221.000.000	0	0	0



Mensaje N° 3931

15225



PROVINCIA DE BUENOS AIRES


DIRECCION PROVINCIAL DE PRESUPUESTO PUBLICO

PRESUPUESTO GENERAL EJERCICIO 2021
CALCULO DE RECURSOS DE LA ADMINISTRACION CENTRAL

PLANILLA 06
CONTINUACION 1


EN PESOS.

CONCEPTO	TOTAL	AFECTACIONES			NETO DEDUCIDO AFECTADO	
		TOTAL AFECTADO	ADMINISTRACION CENTRAL	ORGANISMOS DESCENTRALIZADOS		MUNICIPIOS
12.0.0.000 - INGRESOS NO TRIBUTARIOS	8.979.910.674	3.898.544.808	3.695.502.800	167.800.000	35.242.008	5.081.365.866
12.1.0.000 - TASAS	4.025.000	0	0	0	0	4.025.000
12.1.0.025 - LEY 11.723 - RECURSOS NATURALES Y DEL	1.000.000	0	0	0	0	1.000.000
12.1.0.026 - LEY 14888 - BOSQUES NATIVOS	1.000.000	0	0	0	0	1.000.000
12.1.0.027 - LEY 11.347 - RESIDUOS PATOGENICOS	1.000.000	0	0	0	0	1.000.000
12.1.0.042 - LEY 13.074 - TASA POR EXPEDICION DE I	1.025.000	0	0	0	0	1.025.000
12.2.0.000 - DERECHOS	3.046.497.000	2.849.036.008	2.646.714.000	167.800.000	34.522.008	197.460.992
12.2.0.007 - LEY 10.397 ART. 27 AL 37 - TASAS ADM	52.720.000	8.509.008	0	0	8.509.008	44.210.992
12.2.0.041 - CANON LEY N° 13178 - LICENCIA PCIAL. P	20.000.000	20.000.000	20.000.000	0	0	0
12.2.0.042 - CANON LEY N° 13178 - LICENCIA PCIAL. P	7.000.000	7.000.000	7.000.000	0	0	0
12.2.0.043 - TASAS POR SERVICIOS REGISTRO PROVINCI	131.171.000	76.171.000	55.000.000	0	21.171.000	55.000.000
12.2.0.044 - TASAS POR SERVICIOS D.I.E.B.O.	30.000.000	30.000.000	25.158.000	0	4.842.000	0
12.2.0.050 - LEY 10827.POLICIA TASA POR SERVICIOS	19.980.000	19.980.000	19.980.000	0	0	0
12.2.0.051 - LEY 10.149.TASA RETRIB. DE LOS SERV.A	124.760.000	124.760.000	124.760.000	0	0	0
12.2.0.060 - TASA RETRIBUTIVA DE SERVICIOS JUDICIAL	1.759.982.000	1.759.982.000	1.759.982.000	0	0	0
12.2.0.071 - LEY 5.966 PROTEC.FTES.PROV.Y CURSOS Y	7.900.000	0	0	0	0	7.900.000
12.2.0.091 - UNIDAD EJECUTORA DE SEGURIDAD - LEY 1	33.000.000	33.000.000	33.000.000	0	0	0
12.2.0.092 - INGRESOS LEY 10.295 ART. 3°	54.000.000	0	0	0	0	54.000.000
12.2.0.093 - TASA POR SERVICIOS - RUIT - LICENCIA	601.834.000	601.834.000	601.834.000	0	0	0
12.2.0.095 - TASA POR EXPEDICION DE GUIA DE TRANSI	30.000.000	0	0	0	0	30.000.000
12.2.0.096 - TASAS CUMPLIMIENTO ART 76 - LEY 1439	350.000	0	0	0	0	350.000
12.2.0.097 - RETRIBUCION POR SERVICIOS ADM. ARBA -	167.800.000	167.800.000	0	167.800.000	0	0
12.2.0.098 - TASAS CUMPLIMIENTO ART 76 - LEY 1439	6.000.000	0	0	0	0	6.000.000
12.6.0.000 - MULTAS	1.526.213.400	766.846.000	766.129.000	0	720.000	759.365.400
12.6.0.001 - LEY 10149 - SUBSECRETARIA DE TRABAJO	268.960.000	268.960.000	268.960.000	0	0	0
12.6.0.002 - LEY 8197 - ARTICULO 4°	100.000	0	0	0	0	100.000
12.6.0.004 - OTRAS	55.400	0	0	0	0	55.400
12.6.0.006 - LEY 11.748 ART 9°	500.000	500.000	350.000	0	150.000	0
12.6.0.007 - LEY 11.459 - HABILITACION RADICACION	6.000.000	0	0	0	0	6.000.000
12.6.0.008 - LEY 11.720 - ELIMINACION RESIDUOS ESP	5.000.000	0	0	0	0	5.000.000
12.6.0.010 - LEY 11.825 ART. 13°	1.050.000	1.050.000	600.000	0	450.000	0
12.6.0.013 - ADM. DE JUST. - CUMP. ARTS. 35 INC. 3°	8.345.000	8.345.000	8.345.000	0	0	0
12.6.0.014 - ADM. DE JUST. - MULTAS TRIB. DEL TRAB	93.000	93.000	93.000	0	0	0



MENSAJE N° 3931

15225



PROVINCIA DE BUENOS AIRES


DIRECCIÓN PROVINCIAL DE PRESUPUESTO PÚBLICO

PRESUPUESTO GENERAL EJERCICIO 2021
CALCULO DE RECURSOS DE LA ADMINISTRACIÓN CENTRAL

PLANILLA 06
CONTINUACION 2


EN PESOS

CONCEPTO	TOTAL	AFECTACIONES				NETO DEDUCIDO AFECTADO
		TOTAL AFECTADO	ADMINISTRACIÓN CENTRAL	ORGANISMOS DESCENTRALIZADOS	MUNICIPIOS	
12.6.0.015 - LEY 13.133 - ARTICULO 75°	9.500.000	0	0	0	0	9.500.000
12.6.0.019 - LEY 13.927 - CODIGO DE TRANSITO -	1.219.000.000	487.600.000	487.600.000	0	0	731.400.000
12.6.0.020 - LEY 14.050 ART. 15°	300.000	300.000	180.000	0	120.000	0
12.6.0.021 - LEY 13.951	300.000	0	0	0	0	300.000
12.6.0.023 - Ley 5.965-Dto 3395/96	3.000.000	0	0	0	0	3.000.000
12.6.0.024 - LEY 13592 - PROTECCIÓN Y RESTAURACIÓN	1.000.000	0	0	0	0	1.000.000
12.6.0.025 - LEY 11.723 - RECURSOS NATURALES Y DEL	1.000.000	0	0	0	0	1.000.000
12.6.0.026 - LEY 14888 - BOSQUES NATIVOS	1.000.000	0	0	0	0	1.000.000
12.6.0.027 - LEY 11.347 - RESIDUOS PATOGENICOS	1.000.000	0	0	0	0	1.000.000
12.6.0.028 - INFRACCIONES LEYES NACIONALES 19.511	10.000	0	0	0	0	10.000
12.9.0.000 - OTROS RECURSOS NO TRIBUTARIOS	4.403.175.274	282.660.800	282.660.800	0	0	4.120.514.474
12.9.1.000 - OTROS RECURSOS NO TRIBUTARIOS PROVINC.	4.403.175.274	282.660.800	282.660.800	0	0	4.120.514.474
12.9.1.003 - HERENCIAS VACANTES	593.000	593.000	593.000	0	0	0
12.9.1.004 - DECRETO LEY 10081/83. FONDO PROVINCIA	800.000	0	0	0	0	800.000
12.9.1.005 - DECRETO LEY 8404/85. FONDO AGRARIO PR	66.300.000	66.300.000	66.300.000	0	0	0
12.9.1.007 - LEY 10069. FONDO ELECTRICIDAD RURAL.	100.000	0	0	0	0	100.000
12.9.1.008 - LEY 10699. FONDO DE PROT.DE LA SALUD	24.000.000	0	0	0	0	24.000.000
12.9.1.009 - LEY 5254. DIRECCION DE TURISMO	3.954.000	0	0	0	0	3.954.000
12.9.1.010 - LEY 10907. FONDO PCIAL. DE PARQUES, R	750.000	0	0	0	0	750.000
12.9.1.012 - LEY 11.123 - FONDO LEY PCIAL. SANITAR	2.604.000	0	0	0	0	2.604.000
12.9.1.013 - LEY 11477. FONDO PCIAL. DE PESCA Y AC	35.000.000	0	0	0	0	35.000.000
12.9.1.014 - LEY 6705. SERV. DE CORAZON, PULMON, R	23.400.000	0	0	0	0	23.400.000
12.9.1.016 - LEY 10821. PATRONATO DE EXTERNADOS	100.000	0	0	0	0	100.000
12.9.1.024 - LEY 11321. FONDO DE EDUCACION Y CAPAC	62.800	62.800	62.800	0	0	0
12.9.1.026 - OTROS	2.908.376.474	0	0	0	0	2.908.376.474
12.9.1.027 - SERVICIO PENITENCIARIO-TRABAJOS ESPEC	14.434.000	14.434.000	14.434.000	0	0	0
12.9.1.033 - LEY 11126-FONDO PROVINCIAL DEL TRANSP	19.000.000	0	0	0	0	19.000.000
12.9.1.034 - CONTRALOR Y VERIFICACIÓN DE AUTOMOTOR	120.000.000	120.000.000	120.000.000	0	0	0
12.9.1.036 - VERIFICACION TECNICA VEHICULAR - DTO	375.630.000	0	0	0	0	375.630.000
12.9.1.048 - CUMPLIMIENTO DECRETO N° 4588/93 - EX	46.000.000	0	0	0	0	46.000.000
12.9.1.049 - ADM. DE JUST. - CUMPLIMIENTO ART. 125	30.459.000	30.459.000	30.459.000	0	0	0
12.9.1.050 - ADM. DE JUST. FD. ESPEC. INFRAEST. JUST. D	19.812.000	19.812.000	19.812.000	0	0	0
12.9.1.052 - INGRESOS LEY 12.726	620.500.000	0	0	0	0	620.500.000



MENSAJE Nº 3931

15225



PROVINCIA DE BUENOS AIRES.

DIRECCIÓN PROVINCIAL DE PRESUPUESTO PÚBLICO

PRESUPUESTO GENERAL EJERCICIO 2021
CALCULO DE RECURSOS DE LA ADMINISTRACIÓN CENTRAL

PLANILLA 06
CONTINUACION 3


EN PESOS

CONCEPTO	TOTAL	AFECTACIONES				NETO DEDUCIDO AFECTADO
		TOTAL AFECTADO	ADMINISTRACIÓN CENTRAL	ORGANISMOS DESCENTRALIZADOS	MUNICIPIOS	
12.9.1.059 - ART. 62 - LEY N° 14199 - ISLAS DEL LI	1.000.000	1.000.000	1.000.000	0	0	0
12.9.1.060 - LEY 13.951	5.300.000	0	0	0	0	5.300.000
12.9.1.061 - FONDO DE GESTIÓN CENTRALIZADA - RES.N.	55.000.000	0	0	0	0	55.000.000
12.9.1.062 - VERIFICACION Y GRABADO DE AUTOPARTES	30.000.000	30.000.000	30.000.000	0	0	0
14.0.0.000 - VENTA DE BIENES Y SERVICIOS DE LA ADM	2.021.125.526	0	0	0	0	2.021.125.526
14.2.0.000 - VENTA DE SERVICIOS DE LA ADMINISTRACION	2.021.125.526	0	0	0	0	2.021.125.526
14.2.0.010 - RECUPERACION DE COSTOS HOSPITALARIOS	2.020.925.526	0	0	0	0	2.020.925.526
14.2.0.070 - PRODUCIDO EXPLOTACIONES DEL ESTADO	200.000	0	0	0	0	200.000
15.0.0.000 - INGRESOS DE OPERACION	39.800.000	0	0	0	0	39.800.000
15.2.0.000 - VENTA BRUTA DE SERVICIOS (TARIFAS)	39.800.000	0	0	0	0	39.800.000
15.2.0.002 - OTROS	39.800.000	0	0	0	0	39.800.000
16.0.0.000 - RENTAS DE LA PROPIEDAD	2.000.100.626	290.288.126	290.288.126	0	0	1.709.812.500
16.1.0.000 - INTERESES POR PRESTAMOS	196.988.751	111.503.126	111.503.126	0	0	85.485.625
16.1.0.010 - INTERESES POR PRESTAMOS INTERNOS	196.988.751	111.503.126	111.503.126	0	0	85.485.625
16.2.0.000 - INTERESES POR DEPOSITOS	1.375.583.750	178.785.000	178.785.000	0	0	1.196.798.750
16.2.0.010 - INTERESES POR DEPOSITOS INTERNOS	1.375.583.750	178.785.000	178.785.000	0	0	1.196.798.750
16.3.0.000 - INTERESES POR TITULOS Y VALORES	427.428.125	0	0	0	0	427.428.125
16.3.0.010 - INTERESES POR TITULOS Y VALORES INTER	427.428.125	0	0	0	0	427.428.125
16.5.0.000 - ARRENDAMIENTOS DE TIERRAS Y TERRENOS	100.000	0	0	0	0	100.000
17.0.0.000 - TRANSFERENCIAS CORRIENTES	181.837.071.031	32.103.048.115	15.207.162.799	14.055.000.000	2.840.885.316	149.734.022.916
17.2.0.000 - DEL GOBIERNO PROVINCIAL	10.411.398.047	8.063.794.131	5.357.908.815	0	2.705.885.316	2.347.603.916
17.2.0.031 - BINGO	215.584.315	188.636.276	53.896.079	0	134.740.197	26.948.039
17.2.0.032 - CASINOS	1.305.070.309	1.064.205.437	0	0	1.064.205.437	241.864.872
17.2.0.033 - QUINI-6	742.680.926	401.104.135	-401.104.135	0	0	341.576.791
17.2.0.035 - LOTO	340.785.035	180.037.377	180.037.377	0	0	160.747.658
17.2.0.040 - TELEKINO	76.760.244	76.760.244	76.760.244	0	0	0
17.2.0.043 - HIPODROMOS	22.022.990	6.201.836	0	0	6.201.836	15.821.154
17.2.0.060 - PREMIOS PRESCRIPTOS DE QUINIELA	229.645.402	0	0	0	0	229.645.402
17.2.0.061 - OTROS JUEGOS DE AZAR	7.163.200.000	5.832.200.000	4.622.200.000	0	1.210.000.000	1.331.000.000
17.2.0.069 - CASINOS - CUMPLIMIENTO ART. 7° INC. C	290.237.846	290.237.846	0	0	290.237.846	0
17.2.0.074 - CANON EXT BINGOS - DEC 3198/06.	4.775.000	4.775.000	4.275.000	0	500.000	0
17.2.0.091 - CUMPLIMIENTO LEY 14037 - FONDO ESPECI	19.635.980	19.635.980	19.635.980	0	0	0
17.5.0.000 - DEL GOBIERNO E INSTITUCIONES NACIONAL	171.290.672.984	23.904.253.984	9.849.253.984	14.055.000.000	0	147.386.419.000



MENSAJE N° 3931

15225



PROVINCIA DE BUENOS AIRES


DIRECCIÓN PROVINCIAL DE PRESUPUESTO PÚBLICO

PRESUPUESTO GENERAL EJERCICIO 2021
CALCULO DE RECURSOS DE LA ADMINISTRACIÓN CENTRAL


PLANILLA 06
CONTINUACIÓN 4

EN PESOS

CONCEPTO	TOTAL	AFECTACIONES			NETO DEDUCIDO AFFECTADO	
		TOTAL AFECTADO	ADMINISTRACIÓN CENTRAL	ORGANISMOS DESCENTRALIZADOS		MUNICIPIOS
17.5.1.000 - DEL GOBIERNO NACIONAL Y EMPRESAS PUBL	171.290.672.984	23.904.253.984	9.849.253.984	14.055.000.000	0	147.386.419.000
17.5.1.001 - TESORO NACIONAL	93.554.000.000	0	0	0	0	93.554.000.000
17.5.1.004 - OTRAS	3.401.126.125	3.401.126.125	3.401.126.125	0	0	0
17.5.1.007 - PLAN NACIONAL DE SEGURIDAD ALIMENTARI	6.200.000.000	6.200.000.000	6.200.000.000	0	0	0
17.5.1.024 - PROGRAMA DE EDUCACION PARA LA SALUD	118.200	118.200	118.200	0	0	0
17.5.1.025 - PLAN DE VIGILANCIA DE DIVERSAS PATOLO	6.500.000	6.500.000	6.500.000	0	0	0
17.5.1.028 - PROYECTO FESP	120.000.000	120.000.000	120.000.000	0	0	0
17.5.1.029 - PROGRAMA REMEDIAR	121.509.659	121.509.659	121.509.659	0	0	0
17.5.1.050 - LEY 25.053 - FONDO NACIONAL DE INCENT	14.055.000.000	14.055.000.000	0	14.055.000.000	0	0
17.5.1.057 - FONDO PARA EL FORTALECIMIENTO FISCAL	53.832.419.000	0	0	0	0	53.832.419.000
17.6.0.000 - DE GOBIERNOS E INSTITUCIONES PROVINCI	135.000.000	135.000.000	0	0	135.000.000	0
17.6.1.000 - DE GOBIERNOS Y ENTES MUNICIPALES	135.000.000	135.000.000	0	0	135.000.000	0
17.6.1.002 - MUNICIPIOS - CUMPLIMIENTO ART. 5º INC	135.000.000	135.000.000	0	0	135.000.000	0
22.0.0.000 - TRANSFERENCIAS DE CAPITAL	13.114.234.750	13.114.234.750	13.114.234.750	0	0	0
22.2.0.000 - DEL GOBIERNO PROVINCIAL	853.355.515	853.355.515	853.355.515	0	0	0
22.2.0.010 - BINGO	26.948.039	26.948.039	26.948.039	0	0	0
22.2.0.019 - OTROS JUÉGOS DE AZAR	822.800.000	822.800.000	822.800.000	0	0	0
22.2.0.024 - CANON EXTRAORDINARIO BINGO - DECRETO	1.900.000	1.900.000	1.900.000	0	0	0
22.2.0.027 - CUMPLIMIENTO LEY 14037 - FONDO ESPECI	1.707.476	1.707.476	1.707.476	0	0	0
22.5.0.000 - DEL GOBIERNO E INSTITUCIONES NACIONAL	12.260.879.235	12.260.879.235	12.260.879.235	0	0	0
22.5.1.000 - DEL GOBIERNO NACIONAL Y EMPRESAS PUBL	12.260.879.235	12.260.879.235	12.260.879.235	0	0	0
22.5.1.004 - OTRAS	3.001.786.100	3.001.786.100	3.001.786.100	0	0	0
22.5.1.008 - ENOHSa	4.257.793.135	4.257.793.135	4.257.793.135	0	0	0
22.5.1.025 - PLAN DE VIGILANCIAS DE DIVERSAS PATOL	400.000	400.000	400.000	0	0	0
22.5.1.026 - CAMPAÑA NACIONAL DE VACUNACION CONTRA	900.000	900.000	900.000	0	0	0
22.5.1.057 - PREIMBA	5.000.000.000	5.000.000.000	5.000.000.000	0	0	0
34.0.0.000 - RECUPERACION DE PRESTAMOS DE LARGO PL	3.050.469.726	19.315.526	19.315.526	0	0	3.031.154.200
34.6.0.000 - DE GOBIERNOS E INSTITUCIONES PROVINCI	3.050.469.726	19.315.526	19.315.526	0	0	3.031.154.200
34.6.1.000 - DE MUNICIPIOS Y ENTES COMUNALES	3.050.469.726	19.315.526	19.315.526	0	0	3.031.154.200



MENSAJE Nº 3931



15225

PROVINCIA DE BUENOS AIRES

DIRECCIÓN PROVINCIAL DE PRESUPUESTO PÚBLICO

PRESUPUESTO GENERAL EJERCICIO 2021
TOTAL DE RECURSOS
ORGANISMOS DESCENTRALIZADOS

PLANILLA 07


EN PESOS

CONCEPTO	TOTAL	ORGANISMO PROVINCIAL PARA EL DESARROLLO SOSTENIBLE (OPDS)	AGENCIA DE RECAUDACIÓN DE LA PROVINCIA DE BUENOS AIRES (ARBA)	ENTE ADMINISTRADOR ASTILLERO RIO SANTIAGO	CORPORACION DE FOMENTO DEL VALLE BONAERENSE- DEL RIO COLORADO	DIRECCION DE VIALIDAD
11.0.0.000 - INGRESOS TRIBUTARIOS	10.702.811.000	0	0	0	0	4.540.370.000
11.9.0.000 - TRIBUTARIOS DE JURISDICCION NACIONAL	10.702.811.000	0	0	0	0	4.540.370.000
11.9.2.000 - REGIMEN DE COPARTICIPACION VIAL	4.540.370.000	0	0	0	0	4.540.370.000
11.9.3.000 - COPARTICIPACION DE LEYES ESPECIALES	6.162.441.000	0	0	0	0	0
11.9.3.008 - LEY 23966 RECURSOS FO.NA.VI.	6.162.441.000	0	0	0	0	0
12.0.0.000 - INGRESOS NO TRIBUTARIOS	4.040.983.300	76.781.000	1.200.000	0	186.938.000	40.000.000
12.1.0.000 - TASAS	350.990.000	0	0	0	0	0
12.1.0.040 - TASA DE CONTRIBUCIONES DE SERVICIOS S	350.990.000	0	0	0	0	0
12.2.0.000 - DERECHOS	631.077.680	76.781.000	0	0	148.040.880	0
12.2.0.011 - CANON POR USO DEL AGUA LEY 12.257	63.212.000	0	0	0	0	0
12.2.0.040 - CANON DE RIEGO	148.040.880	0	0	0	148.040.880	0
12.2.0.070 - LEY 11.459 - HABILITACION RADICACION	12.350.000	12.350.000	0	0	0	0
12.2.0.080 - LEY 11.720 - ELIMINACION RESIDUOS ESP	64.431.000	64.431.000	0	0	0	0
12.2.0.090 - TASA FISCALIZACION Y CONTROL DE LA EN	343.843.800	0	0	0	0	0
12.6.0.000 - MULTAS	2.636.000	0	0	0	0	0
12.6.0.004 - OTRAS	2.636.000	0	0	0	0	0
12.9.0.000 - OTROS RECURSOS NO TRIBUTARIOS	3.055.379.620	0	1.200.000	0	38.897.120	40.000.000
12.9.1.000 - OTROS RECURSOS NO TRIBUTARIOS PROVINC	3.055.379.620	0	1.200.000	0	38.897.120	40.000.000
12.9.1.003 - HERENCIAS VACANTES	253.500	0	0	0	0	0
12.9.1.022 - DEC-LEY 8672/70 - MODIF LEY N° 12.256	5.000.000	0	0	0	0	0
12.9.1.026 - OTROS	80.457.120	0	1.200.000	0	38.897.120	40.000.000
12.9.1.038 - LEY 11.769 - ART. 44 FONDO PROVINCIAL	2.969.669.000	0	0	0	0	0
14.0.0.000 - VENTA DE BIENES Y SERVICIOS DE LA ADM	1.000.000	0	0	0	0	0
14.2.0.000 - VENTA DE SERVICIOS DE LA ADMINISTRACI	1.000.000	0	0	0	0	0
14.2.0.060 - OTROS	1.000.000	0	0	0	0	0
15.0.0.000 - INGRESOS DE OPERACION	150.000.000	0	0	150.000.000	0	0
15.1.0.000 - VENTA BRUTA DE BIENES	150.000.000	0	0	150.000.000	0	0
15.1.0.001 - PRODUCIDO ASTILLEROS	150.000.000	0	0	150.000.000	0	0
17.0.0.000 - TRANSFERENCIAS CORRIENTES	6.055.693.804	0	0	0	0	0
17.2.0.000 - DEL GOBIERNO PROVINCIAL	5.112.762.104	0	0	0	0	0
17.2.0.029 - QUINIELA	2.196.372.542	0	0	0	0	0
17.2.0.031 - BINGO	151.688.236	0	0	0	0	0
17.2.0.032 - CASINOS	241.864.872	0	0	0	0	0



BIENSAJE Nº 3931

15225



PROVINCIA DE BUENOS AIRES


DIRECCIÓN PROVINCIAL DE PRESUPUESTO PÚBLICO

PRESUPUESTO GENERAL EJERCICIO 2021
TOTAL DE RECURSOS
ORGANISMOS DESCENTRALIZADOS


PLANILLA 07
CONTINUACION 1

EN PESOS

CONCEPTO	TOTAL	ORGANISMO PROVINCIAL PARA EL DESARROLLO SOSTENIBLE (OPDS)	AGENCIA DE RECAUDACIÓN DE LA PROVINCIA DE BUENOS AIRES (ARBA)	ENTE ADMINISTRADOR ASTILLERO RIO SANTIAGO	CORPORACION DE FOMENTO DEL VALLE BONAERENSE DEL RIO COLORADO	DIRECCION DE VIALIDAD
17.2.0.061 - OTROS JUEGOS DE AZAR	2.420.000.000	0	0	0	0	0
17.2.0.071 - QUINIELA PLUS	89.511.454	0	0	0	0	0
17.2.0.074 - CANON EXT BINGOS - DEC 3198/05	3.325.000	0	0	0	0	0
17.5.0.000 - DEL GOBIERNO E INSTITUCIONES NACIONAL	942.931.700	0	0	0	0	0
17.5.1.000 - DEL GOBIERNO NACIONAL Y EMPRESAS PUBL	942.931.700	0	0	0	0	0
17.5.1.004 - OTRAS	942.931.700	0	0	0	0	0
22.0.0.000 - TRANSFERENCIAS DE CAPITAL	12.251.471.635	0	0	0	0	6.688.154.785
22.5.0.000 - DEL GOBIERNO E INSTITUCIONES NACIONAL	12.251.471.635	0	0	0	0	6.688.154.785
22.5.1.000 - DEL GOBIERNO NACIONAL Y EMPRESAS PUBL	12.251.471.635	0	0	0	0	6.688.154.785
22.5.1.004 - OTRAS	8.976.910.635	0	0	0	0	6.688.154.785
22.5.1.031 - OPERATORIA TECHO DIGNO	3.274.561.000	0	0	0	0	0
34.0.0.000 - RECUPERACION DE PRESTAMOS DE LARGO PL	136.000.000	0	0	0	0	0
34.1.0.000 - DEL SECTOR PRIVADO	130.000.000	0	0	0	0	0
34.1.1.000 - DEL SECTOR PRIVADO SIN FINES DE LUCRO	130.000.000	0	0	0	0	0
34.1.1.001 - REEMBOLSO PRESTAMO FONAVI	130.000.000	0	0	0	0	0
34.6.0.000 - DE GOBIERNOS E INSTITUCIONES PROVINCI	6.000.000	0	0	0	0	0
34.6.1.000 - DE MUNICIPIOS Y ENTES COMUNALES	6.000.000	0	0	0	0	0
TOTAL RECURSOS	33.337.959.739	76.781.000	1.200.000	150.000.000	186.938.000	11.268.524.785



MENSAJE
N° 3931



152257

PROVINCIA DE BUENOS AIRES


DIRECCIÓN PROVINCIAL DE PRESUPUESTO PÚBLICO

PRESUPUESTO GENERAL EJERCICIO 2021
TOTAL DE RECURSOS
ORGANISMOS DESCENTRALIZADOS

PLANILLA 07
CONTINUACION 2


EN PESOS

CONCEPTO	INSTITUTO DE LA VIVIENDA	ORG. DE CONTROL DE ENERGIA ELECT. DE LA PCIA DE B.A. (OCEBA)	AUTORIDAD DEL AGUA	PATRONATO DE LIBERADOS BONAERENSE	DIRECCION GENERAL DE CULTURA Y EDUCACION
11.0.0.000 - INGRESOS TRIBUTARIOS	6.162.441.000	0	0	0	0
11.6.0.000 - TRIBUTARIOS DE JURISDICCION NACIONAL	6.162.441.000	0	0	0	0
11.9.2.000 - REGIMEN DE COPARTICIPACION VIAL	0	0	0	0	0
11.9.3.000 - COPARTICIPACION DE LEYES ESPECIALES	6.162.441.000	0	0	0	0
11.9.3.008 - LEY 23956 RECURSOS FO.NA.VI.	6.162.441.000	0	0	0	0
12.0.0.000 - INGRESOS NO TRIBUTARIOS	350.000	3.316.248.800	414.202.000	5.000.000	263.500
12.1.0.000 - TASAS	0	0	350.990.000	0	0
12.1.0.040 - TASA DE CONTRIBUCIONES DE SERVICIOS S	0	0	350.990.000	0	0
12.2.0.000 - DERECHOS	0	343.943.800	63.212.000	0	0
12.2.0.011 - CANON POR USO DEL AGUA LEY 12.257	0	0	63.212.000	0	0
12.2.0.040 - CANON DE RIEGO	0	0	0	0	0
12.2.0.070 - LEY 11.459 - HABILITACION RADICACION	0	0	0	0	0
12.2.0.080 - LEY 11.720 - ELIMINACION RESIDUOS ESP	0	0	0	0	0
12.2.0.090 - TASA FISCALIZACION Y CONTROL DE LA EN	0	343.943.800	0	0	0
12.6.0.000 - MULTAS	0	2.636.000	0	0	0
12.6.0.004 - OTRAS	0	2.636.000	0	0	0
13.0.0.000 - OTROS RECURSOS NO TRIBUTARIOS	350.000	2.969.669.000	0	5.000.000	263.500
13.1.0.000 - OTROS RECURSOS NO TRIBUTARIOS PROVINC	350.000	2.969.669.000	0	5.000.000	263.500
13.1.0.003 - HERENCIAS VACANTES	0	0	0	0	263.500
13.1.0.022 - DEC-LEY 8572/70 - MODIF LEY N° 12.256	0	0	0	5.000.000	0
13.1.0.026 - OTROS	350.000	0	0	0	10.000
13.1.0.038 - LEY 11.769 - ART. 44 FONDO PROVINCIAL	0	2.969.669.000	0	0	0
14.0.0.000 - VENTA DE BIENES Y SERVICIOS DE LA ADM	0	0	1.000.000	0	0
14.2.0.000 - VENTA DE SERVICIOS DE LA ADMINISTRACI	0	0	1.000.000	0	0
14.2.0.000 - OTROS	0	0	1.000.000	0	0
15.0.0.000 - INGRESOS DE OPERACION	0	0	0	0	0
15.1.0.000 - VENTA BRUTA DE BIENES	0	0	0	0	0
15.1.0.001 - PRODUCIDO ASTILLEROS	0	0	0	0	0
17.0.0.000 - TRANSFERENCIAS CORRIENTES	0	0	0	0	6.055.693.804
17.2.0.000 - DEL GOBIERNO PROVINCIAL	0	0	0	0	5.112.762.104
17.2.0.029 - QUINIELA	0	0	0	0	2.198.372.542
17.2.0.031 - BINGO	0	0	0	0	161.688.236
17.2.0.032 - CASHWOS	0	0	0	0	241.864.872



MENSAJE N° 3931

15225



PROVINCIA DE BUENOS AIRES


DIRECCIÓN PROVINCIAL DE PRESUPUESTO PÚBLICO

PRESUPUESTO GENERAL EJERCICIO 2021
TOTAL DE RECURSOS
ORGANISMOS DESCENTRALIZADOS

PLANILLA 07
CONTINUACION 3


EN PESOS

CONCEPTO	INSTITUTO DE LA VIVIENDA	ORG. DE CONTROL DE ENERGIA ELECT. DE LA PCIA DE B.A. (OCEBA)	AUTORIDAD DEL AGUA	PATRONATO DE LIBERADOS BONAERENSE	DIRECCION GENERAL DE CULTURA Y EDUCACION
17.2.0.061 - OTROS JUEGOS DE AZAR	0	0	0	0	2.420.000.000
17.2.0.071 - QUINIELA PLUS	0	0	0	0	89.511.454
17.2.0.074 - CANON EXT BINGOS - DEC 3198/06	0	0	0	0	3.325.000
17.5.0.000 - DEL GOBIERNO E INSTITUCIONES NACIONAL	0	0	0	0	942.931.700
17.5.1.000 - DEL GOBIERNO NACIONAL Y EMPRESAS PUBL	0	0	0	0	942.931.700
17.5.1.004 - OTRAS	0	0	0	0	942.931.700
22.0.0.000 - TRANSFERENCIAS DE CAPITAL	3.274.561.000	0	0	0	2.288.755.850
22.5.0.000 - DEL GOBIERNO E INSTITUCIONES NACIONAL	3.274.561.000	0	0	0	2.288.755.850
22.5.1.000 - DEL GOBIERNO NACIONAL Y EMPRESAS PUBL	3.274.561.000	0	0	0	2.288.755.850
22.5.1.004 - OTRAS	0	0	0	0	2.288.755.850
22.5.1.031 - OPERATORIA TECHO DIGNO	3.274.561.000	0	0	0	0
34.0.0.000 - RECUPERACION DE PRESTAMOS DE LARGO PL	136.000.000	0	0	0	0
34.1.0.000 - DEL SECTOR PRIVADO	130.000.000	0	0	0	0
34.1.1.000 - DEL SECTOR PRIVADO SIN FINES DE LUCRO	130.000.000	0	0	0	0
34.1.1.001 - REEMBOLSO PRESTAMO FONAVI	130.000.000	0	0	0	0
34.6.0.000 - DE GOBIERNOS E INSTITUCIONES PROVINCI	6.000.000	0	0	0	0
34.6.1.000 - DE MUNICIPIOS Y ENTES COMUNALES	6.000.000	0	0	0	0
TOTAL RECURSOS	9.573.352.000	3.316.248.800	415.202.000	5.000.000	8.344.713.154



MENSAJE Nº 3931

15225



PROVINCIA DE BUENOS AIRES

DIRECCIÓN PROVINCIAL DE PRESUPUESTO PÚBLICO

PRESUPUESTO GENERAL EJERCICIO 2021
TOTAL DE RECURSOS
INSTITUCIONES DE PREVISION SOCIAL


PLANILLA 08

EN PESOS

CONCEPTO	TOTAL	CAJA DE RETIROS, JUBILACIONES Y PENSIONES DE LAS POLICIAS	INSTITUTO DE PREVISION SOCIAL (IPS)
11.0.0.000 - INGRESOS TRIBUTARIOS	14.023.428.169	0	14.023.428.169
11.9.0.000 - TRIBUTARIOS DE JURISDICCION NACIONAL	14.023.428.169	0	14.023.428.169
11.9.3.000 - COPARTICIPACION DE LEYES ESPECIALES	14.023.428.169	0	14.023.428.169
11.9.3.011 - LEY 23966 ART. 5°	14.023.428.169	0	14.023.428.169
12.0.0.000 - INGRESOS NO TRIBUTARIOS	285.684.700	0	285.684.700
12.1.0.000 - TASAS	305.700	0	305.700
12.1.0.041 - TASA ADMINISTRATIVA - I.P.S. -	305.700	0	305.700
12.6.0.000 - MULTAS	72.359.000	0	72.359.000
12.6.0.005 - VARIAS I.P.S.	72.359.000	0	72.359.000
12.9.0.000 - OTROS RECURSOS NO TRIBUTARIOS	213.020.000	0	213.020.000
12.9.1.000 - OTROS RECURSOS NO TRIBUTARIOS PROVINC	213.020.000	0	213.020.000
12.9.1.026 - OTROS	213.020.000	0	213.020.000
13.0.0.000 - APORTES Y CONTRIBUCIONES	272.431.880.000	59.918.461.000	212.513.419.000
13.1.0.000 - APORTES PERSONALES AL IPS	117.507.142.000	0	117.507.142.000
13.1.0.001 - ADMINISTRACION CENTRAL	18.911.597.000	0	18.911.597.000
13.1.0.002 - ORGANISMOS DESCENTRALIZADOS	3.654.730.000	0	3.654.730.000
13.1.0.003 - MUNICIPALIDADES	21.779.484.000	0	21.779.484.000
13.1.0.004 - ENTES PRIVADOS	3.716.201.000	0	3.716.201.000
13.1.0.005 - ADMINISTRACION CENTRAL - SERVICIO PEN	4.550.552.000	0	4.550.552.000
13.1.0.006 - LEY DE POLICIA Y SERVICIO PENITENCIAR	1.805.931.000	0	1.805.931.000
13.1.0.007 - D. G. C. y E. - DOCENTES	63.088.647.000	0	63.088.647.000
13.2.0.000 - CONTRIBUCIONES PATRONALES AL IPS	95.006.277.000	0	95.006.277.000
13.2.0.001 - ADMINISTRACION CENTRAL	15.470.107.000	0	15.470.107.000
13.2.0.002 - ORGANISMOS DESCENTRALIZADOS	3.117.852.000	0	3.117.852.000
13.2.0.003 - MUNICIPALIDADES	18.470.767.000	0	18.470.767.000
13.2.0.004 - ENTES PRIVADOS	2.697.655.000	0	2.697.655.000
13.2.0.005 - ADMINISTRACION CENTRAL - SERVICIO PEN	5.122.640.000	0	5.122.640.000
13.2.0.006 - LEY DE POLICIA Y SERVICIO PENITENCIAR	2.052.271.000	0	2.052.271.000
13.2.0.007 - D. G. C. y E. - DOCENTES	48.074.985.000	0	48.074.985.000
13.5.0.000 - APORTES PERSONALES A OTRAS ENTIDADES	28.957.205.000	28.957.205.000	0
13.5.0.001 - ADMINISTRACION CENTRAL	17.793.616.000	17.793.616.000	0
13.5.0.002 - ORGANISMOS DESCENTRALIZADOS	33.440.000	33.440.000	0
13.5.0.003 - LEY DE POLICIA	11.130.149.000	11.130.149.000	0



15225



MENSAJE N° 3931

PROVINCIA DE BUENOS AIRES

DIRECCIÓN PROVINCIAL DE PRESUPUESTO PÚBLICO

PRESUPUESTO GENERAL EJERCICIO 2021


TOTAL DE RECURSOS

INSTITUCIONES DE PREVISION SOCIAL


PLANILLA 08
CONTINUACION 1

EN PESOS

CONCEPTO	TOTAL	CAJA DE RETIROS, JUBILACIONES Y PENSIONES DE LAS POLICIAS	INSTITUTO DE PREVISION SOCIAL (IPS)
13.6.0.000 - CONTRIBUCIONES PATRONALES A OTRAS ENT	30.951.256.000	30.961.256.000	0
13.6.0.001 - ADMINISTRACION CENTRAL	19.621.615.000	19.621.615.000	0
13.6.0.002 - ORGANISMOS DESCENTRALIZADOS	36.891.000	36.891.000	0
13.6.0.003 - LEY DE POLICIA	11.302.750.000	11.302.750.000	0
16.0.0.000 - RENTAS DE LA PROPIEDAD	30.000	30.000	0
16.2.0.000 - INTERESES POR DEPOSITOS	30.000	30.000	0
16.2.0.010 - INTERESES POR DEPOSITOS INTERNOS	30.000	30.000	0
17.0.0.000 - TRANSFERENCIAS CORRIENTES	13.600.000	13.600.000	0
17.1.0.000 - DEL SECTOR PRIVADO	13.600.000	13.600.000	0
17.1.1.000 - DE UNIDADES FAMILIARES	13.600.000	13.600.000	0
TOTAL	286.754.622.869	59.932.091.000	226.822.531.869



Mensaje 3931



15225

PROVINCIA DE BUENOS AIRES

DIRECCIÓN PROVINCIAL DE PRESUPUESTO PÚBLICO



PRESUPUESTO GENERAL EJERCICIO 2021
CUENTA DE AHORRO - INVERSION - FINANCIAMIENTO

ADMINISTRACIÓN CENTRAL, ORGANISMOS DESCENTRALIZADOS E INSTITUCIONES DE PREVISION SOCIAL

PLANILLA 09

EN PESOS

CONCEPTO	TOTAL	ADMINISTRACIÓN CENTRAL	ORGANISMOS DESCENTRALIZADOS	INSTITUCIONES DE PREVISION SOCIAL
CUENTA CORRIENTE				
1100000 - INGRESOS CORRIENTES	1.770.521.320.539	1.462.816.209.566	20.950.488.104	286.754.622.869
1110000 - INGRESOS TRIBUTARIOS	1.292.664.440.878	1.267.938.201.709	10.702.811.000	14.023.428.169
1111000 - DE ORIGEN PROVINCIAL	667.693.150.330	667.693.150.330	0	0
1112000 - DE JURISDICCION NACIONAL	624.971.290.548	600.245.051.379	10.702.811.000	14.023.428.169
1120000 - CONTRIBUCIONES A LA SEGURIDAD SOCIAL	272.431.880.000	0	0	272.431.880.000
1130000 - INGRESOS NO TRIBUTARIOS	13.306.578.674	8.979.910.674	4.040.983.300	285.684.700
1131000 - DE ORIGEN PROVINCIAL	13.306.578.674	8.979.910.674	4.040.983.300	285.684.700
1140000 - VENTAS DE BIENES Y SERVICIOS DE LA ADMIN	2.022.125.526	2.021.125.526	1.000.000	0
1150000 - INGRESOS DE OPERACION	189.800.000	39.800.000	150.000.000	0
1151000 - VENTAS BRUTAS	189.800.000	39.800.000	150.000.000	0
1160000 - RENTAS DE LA PROPIEDAD	2.000.130.626	2.000.100.626	0	30.000
1161000 - INTERESES	2.000.030.626	2.000.000.626	0	30.000
1163000 - ARRENDAMIENTO DE TIERRAS Y TERRENOS	100.000	100.000	0	0
1170000 - TRANSFERENCIAS CORRIENTES	167.906.364.635	161.837.071.031	6.055.693.604	13.600.000
1171000 - DEL SECTOR PRIVADO	13.600.000	0	0	13.600.000
1172000 - DEL SECTOR PUBLICO PROVINCIAL	15.659.160.151	10.546.398.047	5.112.762.104	0
1173000 - DEL SECTOR PUBLICO NACIONAL	172.233.604.664	171.290.672.984	942.931.700	0
TOTAL INGRESOS CORRIENTES	1.770.521.320.539	1.462.816.209.566	20.950.488.104	286.754.622.869
2100000 - GASTOS CORRIENTES	1.735.881.208.889	873.076.348.607	515.987.763.282	346.817.097.000
2110000 - GASTOS DE CONSUMO	858.755.922.152	411.213.167.570	446.116.145.582	1.426.609.000
2120000 - REMUNERACIONES	760.893.681.292	328.369.592.463	431.358.440.629	1.165.848.000
2122000 - BIENES Y SERVICIOS	97.753.518.570	82.789.301.430	14.703.557.640	260.660.500
2123000 - IMPUESTOS	108.421.290	54.273.677	54.147.113	500
2130000 - RENTAS DE LA PROPIEDAD	58.319.082.678	57.811.672.678	506.410.000	1.000.000
2131000 - INTERESES	57.618.150.000	57.618.150.000	0	0
2132000 - ARRENDAMIENTO DE TIERRAS Y TERRENOS	1.990.000	1.990.000	0	0
2133000 - DERECHOS SOBRE BIENES INTANGIBLES	698.942.678	191.532.678	506.410.000	1.000.000
2140000 - PRESTACIONES DE LA SEGURIDAD SOCIAL	346.009.488.000	0	0	346.009.488.000
2150000 - OTRAS PERDIDAS	4.095.200.000	4.095.200.000	0	0
2160000 - TRANSFERENCIAS CORRIENTES	468.701.516.059	399.956.308.359	68.745.207.700	0
2161000 - AL SECTOR PRIVADO	163.660.654.322	97.694.780.083	65.965.894.239	0
2162000 - AL SECTOR PUBLICO	305.040.861.737	302.261.548.276	2.779.313.461	0



MENSAJE 3931

152251

PROVINCIA DE BUENOS AIRES


DIRECCIÓN PROVINCIAL DE PRESUPUESTO PÚBLICO

PRESUPUESTO GENERAL EJERCICIO 2021
CUENTA DE AHORRO - INVERSION - FINANCIAMIENTO
ADMINISTRACIÓN CENTRAL, ORGANISMOS DESCENTRALIZADOS E INSTITUCIONES DE PREVISION SOCIAL


PLANILLA 09
CONTINUACION I

EN PESOS

CONCEPTO	TOTAL	ADMINISTRACIÓN CENTRAL	ORGANISMOS DESCENTRALIZADOS	INSTITUCIONES DE PREVISION SOCIAL
II - TOTAL GASTOS CORRIENTES	1.735.881.208.889	873.076.348.607	516.367.763.282	347.437.097.000
III - RESULTADO ECONOMICO: AHORRO/DESAHORRO	34.640.111.650	589.739.860.959	-494.417.275.178	-60.682.474.131
CUENTA DE CAPITAL				
1200000 - RECURSOS DE CAPITAL	28.552.176.111	16.164.704.476	12.387.471.635	0
1220000 - TRANSFERENCIAS DE CAPITAL	25.365.706.385	13.114.234.750	12.251.471.635	0
1222000 - DEL SECTOR PUBLICO PROVINCIAL	853.355.515	853.355.515	0	0
1223000 - DEL SECTOR PUBLICO NACIONAL	24.512.350.870	12.260.879.235	12.251.471.635	0
1230000 - DISMINUCION DE LA INVERSION FINANCIERA	3.186.469.726	3.050.469.726	138.000.000	0
1233000 - RECUPERACION DE PRESTAMOS DE LARGO PLAZO	3.186.469.726	3.050.469.726	138.000.000	0
IV - TOTAL RECURSOS DE CAPITAL	28.552.176.111	16.164.704.476	12.387.471.635	0
2200000 - GASTOS DE CAPITAL	174.150.868.890	101.805.322.193	72.331.143.697	14.403.000
2210000 - INVERSION REAL DIRECTA	108.822.821.158	55.142.377.461	53.466.040.697	14.403.000
2211000 - FORMACION BRUTA DE CAPITAL FIJO	105.548.509.658	53.121.267.461	53.413.239.197	14.403.000
2212000 - TIERRAS Y TERRENOS	2.072.110.000	2.021.110.000	51.000.000	0
2213000 - ACTIVOS INTANGIBLES	1.891.500	0	1.801.500	0
2220000 - TRANSFERENCIAS DE CAPITAL	39.938.297.845	35.502.079.732	4.436.218.113	0
2221000 - AL SECTOR PRIVADO	332.238.215	302.193.215	30.043.000	0
2222000 - AL SECTOR PUBLICO	39.606.091.630	35.199.886.517	4.406.175.113	0
2230000 - INVERSION FINANCIERA	25.589.749.887	11.160.865.000	14.428.884.887	0
2231000 - APORTES DE CAPITAL	9.491.946.000	9.491.946.000	0	0
2233000 - CONCESION DE PRESTAMOS A LARGO PLAZO	16.097.803.887	1.669.919.000	14.428.884.887	0
V - TOTAL GASTOS DE CAPITAL	174.150.868.890	101.805.322.193	72.331.143.697	14.403.000
VI - TOTAL CONTRIBUCIONES PARA FINANCIACIONES CORRIENTES	586.723.964.941	12.963.609.811	507.797.616.999	65.962.738.131
VI.1.2.0.000 - CONTRIBUCIONES PARA FINANCIACIONES DE CAPITAL	61.641.807.365	17.352.830.334	44.288.977.031	0
VII - TOTAL CONTRIBUCIONES FIGURATIVAS	648.365.772.306	30.316.440.145	552.086.594.030	65.962.738.131
9.1.0.000 - GTOS.FIG. DE LA ADM.PROV. P/TRANS. CORRIENTES	586.723.964.941	581.758.412.820	4.965.552.321	0
9.2.0.000 - GTOS.FIG. DE LA ADM. PROV. P/TRANS.DE CAPITAL	61.641.807.365	61.640.020.365	1.787.000	0
VIII - TOTAL GASTOS FIGURATIVOS	648.365.772.306	643.398.432.985	4.967.339.321	0
VIII - RESULTADO FINANCIERO: SUPERAVIT/DEFICIT	-110.958.581.129	-108.982.749.598	-7.241.692.531	5.265.861.000
CUENTA DE FINANCIAMIENTO				
1300000 - FUENTES FINANCIERAS	257.124.227.041	249.882.534.510	7.241.692.531	0
1310000 - DISMINUCION DE LA INVERSION FINANCIERA	681.100.348	681.100.348	0	0
1320000 - ENDEUDAMIENTO PUBLICO E INCREMENTO DE OTROS PASIVOS	256.443.126.693	249.201.434.162	7.241.692.531	0



15225



MENSAJE Nº 3931

PROVINCIA DE BUENOS AIRES

DIRECCIÓN PROVINCIAL DE PRESUPUESTO PÚBLICO


PRESUPUESTO GENERAL EJERCICIO 2021
CUENTA DE AHORRO - INVERSION - FINANCIAMIENTO

ADMINISTRACIÓN CENTRAL, ORGANISMOS DESCENTRALIZADOS E INSTITUCIONES DE PREVISION SOCIAL

PLANILLA 09
CONTINUACION 2


EN PESOS

CONCEPTO	TOTAL	ADMINISTRACIÓN CENTRAL	ORGANISMOS DESCENTRALIZADOS	INSTITUCIONES DE PREVISION SOCIAL
IX - TOTAL FUENTES FINANCIERAS	257.124.227.041	249.882.534.510	7.241.692.531	0
41.3.0.000 - CONTRIBUCIONES PARA APLICACIONES FINANCIERAS	300.000.000	300.000.000	0	0
X - TOTAL CONTRIBUCIONES FIGURATIVAS	300.000.000	300.000.000	0	0
2300000 - APLICACIONES FINANCIERAS	146.165.645.912	140.899.784.912	0	5.265.861.000
2310000 - INVERSION FINANCIERA	5.565.861.000	300.000.000	0	5.265.861.000
2320000 - AMORTIZACION DE LA DEUDA Y DISMINUCION D	140.599.784.912	140.599.784.912	0	0
XI - TOTAL APLICACIONES FINANCIERAS	146.165.645.912	140.899.784.912	0	5.265.861.000
9.3.0.000 - GTOS, FIG. DE LA ADM. PROV. P/APLIC.FINAN.	300.000.000	300.000.000	0	0
XII - TOTAL GASTOS FIGURATIVOS	300.000.000	300.000.000	0	0
XIII - FINANCIAMIENTO NETO	0	0	0	0



MENSAJE 3931

15225



PROVINCIA DE BUENOS AIRES

DIRECCIÓN PROVINCIAL DE PRESUPUESTO PÚBLICO

PRESUPUESTO GENERAL EJERCICIO 2021


FUENTES Y APLICACIONES FINANCIERAS

ADMINISTRACION CENTRAL, ORGANISMOS DESCENTRALIZADOS E INSTITUCIONES DE PREVISION SOCIAL


PLANILLA 10

EN PESOS

CONCEPTO	TOTAL	ADMINISTRACION CENTRAL	ORGANISMOS DESCENTRALIZADOS	INSTITUCIONES DE PREVISION SOCIAL
1300000 - FUENTES FINANCIERAS	257.124.227.041	248.882.534.510	7.241.692.531	0
1310000 - DISMINUCION DE LA INVERSION FINANCIERA	681.100.348	681.100.348	0	0
1314000 - DISMINUCION DE OTROS ACTIVOS FINANCIEROS	681.100.348	681.100.348	0	0
1320000 - ENDEUDAMIENTO PUBLICO E INCREMENTO DE OTROS PASIVOS -	258.443.126.893	249.201.434.162	7.241.692.531	0
1321000 - COLOCACION DE DEUDA INTERNA A CORTO PLAZO	36.730.000.000	36.730.000.000	0	0
1326000 - COLOCACION DE DEUDA INTERNA A LARGO PLAZO	157.873.305.715	157.873.305.715	0	0
1328000 - OBTENCION DE PRESTAMOS A LARGO PLAZO	61.839.820.978	54.598.128.447	7.241.692.531	0
TOTAL FUENTES FINANCIERAS	257.124.227.041	248.882.534.510	7.241.692.531	0
2300000 - APLICACIONES FINANCIERAS	146.165.645.912	140.899.784.912	0	5.265.861.000
2310000 - INVERSION FINANCIERA	5.265.861.000	300.000.000	0	5.265.861.000
2314000 - INCREMENTO DE OTROS ACTIVOS FINANCIEROS	5.265.861.000	0	0	5.265.861.000
2315000 - CONCESION DE PRESTAMOS A LARGO PLAZO	300.000.000	300.000.000	0	0
2320000 - AMORTIZACION DE LA DEUDA Y DISMINUCION DE OTROS PASIVOS	140.599.784.912	140.599.784.912	0	0
2321000 - AMORTIZACION DEUDA INTERNA A CORTO PLAZO	26.686.900.000	26.686.900.000	0	0
2325000 - AMORTIZACION DEUDA INTERNA A LARGO PLAZO	93.014.604.960	93.014.604.960	0	0
2327000 - AMORTIZACION DE PRESTAMOS A LARGO PLAZO	20.898.279.952	20.898.279.952	0	0
TOTAL APLICACIONES FINANCIERAS	146.165.645.912	140.899.784.912	0	5.265.861.000



MENSAJE N° 3931



15225

PROVINCIA DE BUENOS AIRES


DIRECCIÓN PROVINCIAL DE PRESUPUESTO PÚBLICO

PRESUPUESTO GENERAL EJERCICIO 2021
 FUENTES Y APLICACIONES FINANCIERAS
 ADMINISTRACION CENTRAL - APERTURA JURISDICCIONES

PLANILLA 11


EN PESOS

CONCEPTO	TOTAL	MINISTERIO DE HACIENDA Y FINANZAS	MINISTERIO DE PRODUCCION, CIENCIA E INNOVACION TECNOLOGICA	SERVICIO DE LA DEUDA PUBLICA	OBLIGACIONES A CARGO DEL TESORO
1300000 - FUENTES FINANCIERAS	249.882.534.510	35.744.204.495	250.800.000	0	213.887.530.015
1310000 - DISMINUCION DE LA INVERSION FINANCIERA	681.100.348	130.300.348	250.800.000	0	300.000.000
1314000 - DISMINUCION DE OTROS ACTIVOS FINANCIEROS	681.100.348	130.300.348	250.800.000	0	300.000.000
1320000 - ENDEUDAMIENTO PUBLICO E INCREMENTO DE OTROS PASIVOS	249.201.434.162	35.613.904.147	0	0	213.587.530.015
1321000 - COLOCACION DE DEUDA INTERNA A CORTO PLAZO	36.730.000.000	0	0	0	36.730.000.000
1325000 - COLOCACION DE DEUDA INTERNA A LARGO PLAZO	157.873.305.715	0	0	0	157.873.305.715
1328000 - OBTENCION DE PRESTAMOS A LARGO PLAZO	54.598.128.447	35.613.904.147	0	0	18.984.224.300
TOTAL FUENTES FINANCIERAS	249.882.534.510	35.744.204.495	250.800.000	0	213.887.530.015
2300000 - APLICACIONES FINANCIERAS	140.899.784.912	300.000.000	0	140.499.784.912	100.000.000
2310000 - INVERSION FINANCIERA	300.000.000	300.000.000	0	0	0
2315000 - CONCESION DE PRESTAMOS A LARGO PLAZO	300.000.000	300.000.000	0	0	0
2320000 - AMORTIZACION DE LA DEUDA Y DISMINUCION DE OTROS PASIVOS	140.599.784.912	0	0	140.499.784.912	100.000.000
2321000 - AMORTIZACION DEUDA INTERNA A CORTO PLAZO	26.686.900.000	0	0	26.686.900.000	0
2325000 - AMORTIZACION DEUDA INTERNA A LARGO PLAZO	93.014.604.960	0	0	92.914.604.960	100.000.000
2327000 - AMORTIZACION DE PRESTAMOS A LARGO PLAZO	20.898.279.952	0	0	20.898.279.952	0
TOTAL APLICACIONES FINANCIERAS	140.899.784.912	300.000.000	0	140.499.784.912	100.000.000



MENSAJE Nº 3931

15225



PROVINCIA DE BUENOS AIRES


DIRECCIÓN PROVINCIAL DE PRESUPUESTO PÚBLICO

PRESUPUESTO GENERAL EJERCICIO 2021
FUENTES Y APLICACIONES FINANCIERAS
ORGANISMOS DESCENTRALIZADOS

PLANILLA 12


EN PESOS

CONCEPTO	TOTAL	DIRECCION DE VALIDIDAD
1300000 - FUENTES FINANCIERAS	7.241.692.531	7.241.692.531
1320000 - ENDEUDAMIENTO PUBLICO E INCREMENTO DE OTROS PASIVOS	7.241.692.531	7.241.692.531
1328000 - OBTENCION DE PRESTAMOS A LARGO PLAZO	7.241.692.531	7.241.692.531
TOTAL FUENTES FINANCIERAS	7.241.692.531	7.241.692.531
TOTAL APLICACIONES FINANCIERAS	0	0



MENSAJE
N° 3931

15225




PROVINCIA DE BUENOS AIRES
 DIRECCIÓN PROVINCIAL DE PRESUPUESTO PÚBLICO

PRESUPUESTO GENERAL EJERCICIO 2021
 FUENTES Y APLICACIONES FINANCIERAS
 INSTITUCIONES DE PREVISION SOCIAL

EN PESOS


PLANILLA 13

CONCEPTO	TOTAL	CAJA DE RETIROS, JUBILACIONES Y PENSIONES DE LAS POLICIAS
TOTAL FUENTES FINANCIERAS	0	0
2300000 - APLICACIONES FINANCIERAS	5.265.861.000	5.265.861.000
2310000 - INVERSION FINANCIERA	5.265.861.000	5.265.861.000
2314000 - INCREMENTO DE OTROS ACTIVOS FINANCIEROS	5.265.861.000	5.265.861.000
TOTAL APLICACIONES FINANCIERAS	5.265.861.000	5.265.861.000



MENSAJE
 Nº 3931

15225



PROVINCIA DE BUENOS AIRES


DIRECCIÓN PROVINCIAL DE PRESUPUESTO PÚBLICO

PRESUPUESTO GENERAL EJERCICIO 2021
CONTRIBUCIONES FIGURATIVAS DE ADMINISTRACION CENTRAL A ADMINISTRACION CENTRAL

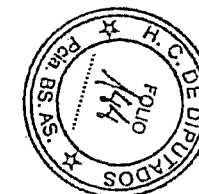
PLANILLA 14

EN PESOS

CONCEPTO	TOTAL	MINISTERIO DE HACIENDA Y FINANZAS	MINISTERIO DE SALUD	MINISTERIO DE INFRAESTRUCTURA Y SERVICIOS PUBLICOS	MINISTERIO DE SEGURIDAD	MINISTERIO DE DESARROLLO DE LA COMUNIDAD
1.1.1.06.00.000 - MINISTERIO DE HACIENDA Y FINANZAS	26.875.592.218	0	0	17.278.812.218	0	0
RECURSOS AFECTADOS	4.600.000	0	0	0	0	0
ADMINISTRACION CENTRAL	4.600.000	0	0	0	0	0
RECURSOS NO AFECTADOS	25.870.992.218	0	0	17.278.812.218	0	0
NO AFECTADO	26.870.992.218	0	0	17.278.812.218	0	0
1.1.1.12.00.000 - MINISTERIO DE SALUD	55.000.000	0	55.000.000	0	0	0
RECURSOS AFECTADOS	55.000.000	0	55.000.000	0	0	0
FONDO DE GESTIÓN CENTRALIZADA RESOL Nº 3562/13	55.000.000	0	55.000.000	0	0	0
1.1.1.99.00.000 - OBLIGACIONES A CARGO DEL TESORO	3.685.847.927	415.535.885	2.347.172.042	0	203.140.000	720.000.000
RECURSOS AFECTADOS	503.140.000	300.000.000	0	0	203.140.000	0
ADMINISTRACION CENTRAL	503.140.000	300.000.000	0	0	203.140.000	0
RECURSOS NO AFECTADOS	3.182.707.927	115.535.885	2.347.172.042	0	0	720.000.000
NO AFECTADO	3.182.707.927	115.535.885	2.347.172.042	0	0	720.000.000
TOTAL	10.616.440.145	415.535.885	2.402.172.042	17.278.812.218	203.140.000	720.000.000



Mensaje Nº 3931



15225

PROVINCIA DE BUENOS AIRES


DIRECCIÓN PROVINCIAL DE PRESUPUESTO PÚBLICO

PRESUPUESTO GENERAL EJERCICIO 2021
CONTRIBUCIONES FIGURATIVAS DE ADMINISTRACIÓN CENTRAL A ADMINISTRACION CENTRAL

PLANILLA 14
CONTINUACION I


EN PESOS

CONCEPTO	OBLIGACIONES A CARGO DEL TESORO
1.1.1.08.00.000 - MINISTERIO DE HACIENDA Y FINANZAS	9.596.780.000
RECURSOS AFECTADOS	4.600.000
ADMINISTRACION CENTRAL	4.600.000
RECURSOS NO AFECTADOS	9.592.180.000
NO AFECTADO	9.592.180.000
1.1.1.12.00.000 - MINISTERIO DE SALUD	0
RECURSOS AFECTADOS	0
FONDO DE GESTIÓN CENTRALIZADA RESOL N° 3862/13	0
1.1.1.99.00.000 - OBLIGACIONES A CARGO DEL TESORO	0
RECURSOS AFECTADOS	0
ADMINISTRACION CENTRAL	0
RECURSOS NO AFECTADOS	0
NO AFECTADO	0
TOTAL	9.596.780.000



MENSAJE
N° 3931

15225



PROVINCIA DE BUENOS AIRES

DIRECCIÓN PROVINCIAL DE PRESUPUESTO PÚBLICO

PRESUPUESTO GENERAL EJERCICIO 2021
CONTRIBUCIONES FIGURATIVAS DE ADMINISTRACION CENTRAL A ORGANISMOS DESCENTRALIZADOS


PLANILLA 15

EN PESOS

CONCEPTO	TOTAL	ORGANISMO PROVINCIAL PARA EL DESARROLLO SOSTENIBLE (OPDS)	ORGANISMO PROVINCIAL DE INTEGRACION SOCIAL Y URBANA	AGENCIA DE RECAUDACIÓN DE LA PROVINCIA DE BUENOS AIRES (ARBA)	COMISION DE INVESTIGACIONES CIENTIFICAS	ENTE ADMINISTRADOR ASTILLERO RIO SANTIAGO
1.1.1.08.00.000 - MINISTERIO DE HACIENDA Y FINANZAS	7.939.715.934	0	1.173.040.000	0	0	0
RECURSOS NO AFECTADOS	7.939.715.934	0	1.173.040.000	0	0	0
NO AFECTADO	7.939.715.934	0	1.173.040.000	0	0	0
1.1.1.99.00.000 - OBLIGACIONES A CARGO DEL TESORO	539.179.538.775	556.517.000	729.121.000	10.033.300.000	743.343.500	5.724.430.000
RECURSOS AFECTADOS	138.105.038.098	0	0	10.033.300.000	4.000.000	0
CONTRIB. FONDO PROVINCIAL DE EDUCACION	1.598.032.092	0	0	0	0	0
CONTRIB. FONDO PROVINCIAL DE EDUCACION - TRANSFERENCIA GRATUITA DE BIENES	467.232.667	0	0	0	0	0
CUMPLIMIENTO ART. 11 LEY 13.766 - ARBA -	634.004.000	0	0	634.004.000	0	0
CUMPLIMIENTO ART. 17 INC A) LEY 13.766 - ARBA -	9.230.896.000	0	0	9.230.896.000	0	0
CUMPLIMIENTO DE LA LEY 10.448	40.000.000	0	0	0	0	0
CUMPLIMIENTO LEY 11.233	4.000.000	0	0	0	4.000.000	0
FONDO NACIONAL DE INCENTIVO DOCENTE LEY 25.053	14.055.000.000	0	0	0	0	0
LEY 24.049 - SERVICIOS EDUCATIVOS Y TRANSFERENCIAS	367.600.000	0	0	0	0	0
LEY 26.075 - FINANCIAMIENTO EDUCATIVO	111.549.673.339	0	0	0	0	0
RETRIBUCIONES POR SERVICIOS ADMINISTRATIVOS - ARBA	167.800.000	0	0	167.800.000	0	0
RECURSOS NO AFECTADOS	401.074.500.677	556.517.000	729.121.000	0	739.343.500	5.724.430.000
NO AFECTADO	401.074.500.677	556.517.000	729.121.000	0	739.343.500	5.724.430.000
TOTAL CONTRIBUCIONES	547.119.254.709	556.517.000	1.902.161.000	10.033.300.000	743.343.500	5.724.430.000



MENSAJE
N° 3931



15225

PROVINCIA DE BUENOS AIRES


DIRECCIÓN PROVINCIAL DE PRESUPUESTO PÚBLICO

PRESUPUESTO GENERAL EJERCICIO 2021
CONTRIBUCIONES FIGURATIVAS DE ADMINISTRACION CENTRAL A ORGANISMOS DESCENTRALIZADOS

PLANILLA 15
CONTINUACION I

EN PESOS

CONCEPTO	CORPORACION DE FOMENTO DEL VALLE BONAERENSE DEL RIO COLORADO	DIRECCION DE VIALIDAD	INSTITUTO DE LA VIVIENDA	AUTORIDAD DEL AGUA	COMITE DE CUENCA DEL RIO RECONQUISTA (COMIREC)	PATRONATO DE LIBERADOS BONAERENSE
1.1.1.08.00.000 - MINISTERIO DE HACIENDA Y FINANZAS	0	0	1.802.344.866	0	4.964.331.068	0
RECURSOS NO AFECTADOS	0	0	1.802.344.866	0	4.964.331.068	0
NO AFECTADO	0	0	1.802.344.866	0	4.964.331.068	0
1.1.1.99.00.000 - OBLIGACIONES A CARGO DEL TESORO	69.450.000	21.392.518.684	6.744.100.134	703.506.000	745.117.932	1.011.684.000
RECURSOS AFECTADOS	0	0	0	0	0	0
CONTRIB. FONDO PROVINCIAL DE EDUCACION	0	0	0	0	0	0
CONTRIB.FDO.PCIAL.EDUC.-TRANSM.GRATUITA DE BIENES-	0	0	0	0	0	0
CUMPLIMIENTO ART. 11 LEY 13.766 - ARBA -	0	0	0	0	0	0
CUMPLIMIENTO ART. 17 (INC A) LEY 13.766 - ARBA -	0	0	0	0	0	0
CUMPLIMIENTO DE LA LEY 10.448	0	0	0	0	0	0
CUMPLIMIENTO LEY 11.233	0	0	0	0	0	0
FONDO NACIONAL DE INCENTIVO DOCENTE LEY 25.053	0	0	0	0	0	0
LEY 24.049 - SERVICIOS EDUCATIVOS Y TRANSF	0	0	0	0	0	0
LEY 26.075 - FINANCIAMIENTO EDUCATIVO	0	0	0	0	0	0
RETRIBUCIONES POR SERVICIOS ADMINISTRATIVOS - ARBA	0	0	0	0	0	0
RECURSOS NO AFECTADOS	69.450.000	21.392.518.684	6.744.100.134	703.506.000	745.117.932	1.011.684.000
NO AFECTADO	69.450.000	21.392.518.684	6.744.100.134	703.506.000	745.117.932	1.011.684.000
TOTAL CONTRIBUCIONES	69.450.000	21.392.518.684	8.546.445.000	703.506.000	5.709.449.000	1.011.684.000



MENSAJE Nº 3931



15225

PROVINCIA DE BUENOS AIRES


DIRECCIÓN PROVINCIAL DE PRESUPUESTO PÚBLICO

PRESUPUESTO GENERAL EJERCICIO 2021
CONTRIBUCIONES FIGURATIVAS DE ADMINISTRACION CENTRAL A ORGANISMOS DESCENTRALIZADOS


PLANILLA 15
CONTINUACION 2

EN PESOS

CONCEPTO	DIRECCION GENERAL DE CULTURA Y EDUCACION	UNIVERSIDAD PROVINCIAL DEL SUDESTE (UPSO)	UNIVERSIDAD PROVINCIAL DE EZEIZA
1.1.1.08.00.000 - MINISTERIO DE HACIENDA Y FINANZAS	0	0	0
RECURSOS NO AFECTADOS	0	0	0
NO AFECTADO	0	0	0
1.1.1.99.00.000 - OBLIGACIONES A CARGO DEL TESORO	490.020.520.525	363.930.000	342.000.000
RECURSOS AFECTADOS	128.067.738.058	0	0
CONTRIB. FONDO PROVINCIAL DE EDUCACION	1.588.032.092	0	0
CONTRIB.FDO.PCIAL.EDUC.-TRANSM.GRATUITA DE BIENES-	467.232.667	0	0
CUMPLIMIENTO ART. 11 LEY 13.766 - ARBA -	0	0	0
CUMPLIMIENTO ART. 17 INC.A) LEY 13.766 - ARBA -	0	0	0
CUMPLIMIENTO DE LA LEY 10.448	40.000.000	0	0
CUMPLIMIENTO LEY 11.233	0	0	0
FONDO NACIONAL DE INCENTIVO DOCENTE LEY 25.053	14.065.000.000	0	0
LEY 24.049 - SERVICIOS EDUCATIVOS Y TRANSF	367.800.000	0	0
LEY 26.075 - FINANCIAMIENTO EDUCATIVO	111.549.673.339	0	0
RETRIBUCIONES POR SERVICIOS ADMINISTRATIVOS - ARBA	0	0	0
RECURSOS NO AFECTADOS	361.952.782.427	363.930.000	342.000.000
NO AFECTADO	361.952.782.427	363.930.000	342.000.000
TOTAL CONTRIBUCIONES	490.020.520.525	363.930.000	342.000.000



MENSAJE
Nº 3931



15225

PROVINCIA DE BUENOS AIRES


DIRECCIÓN PROVINCIAL DE PRESUPUESTO PÚBLICO

PRESUPUESTO GENERAL EJERCICIO 2021
CONTRIBUCIONES FIGURATIVAS DE ADMINISTRACION CENTRAL A INSTITUCIONES DE PREVISION SOCIAL

PLANILLA 16


EN PESOS

CONCEPTO	TOTAL	CAJA DE RETIROS, JUBILACIONES Y PENSIONES DE LAS POLICIAS	INSTITUTO DE PREVISION SOCIAL (IPS)
1.1.1.99.00.000 - OBLIGACIONES A CARGO DEL TESORO	65,962,738.131	119,848.000	65,842,890.131
RECURSOS AFECTADOS	65,962,738.131	119,848.000	65,842,890.131
APORTE ASIGNACIONES FAMILIARES-ART. 55 LEY 13.236-	47.631.000	47.631.000	0
ASIG. FAM. A JUBILADOS Y PENSIONADOS LEY 6452	187.760.000	0	187.760.000
CUMPLIMIENTO ART. 1° LEY 14.042	2.438.163.000	0	2.438.163.000
CUMPLIMIENTO ART. 3° INC. B LEY 11.945	177.000	0	177.000
CUMPLIMIENTO DTO. LEY 9273/79	939.000	0	939.000
CUMPLIMIENTO DTO. LEY 9507/60	183.000.000	27.000.000	156.000.000
CUMPLIMIENTO DTO.-LEY 8556/60 ART. 0°.	54.985.602.131	0	54.985.602.131
CUMPLIMIENTO LEGISLACION PENSIONES SOCIALES	356.200.000	0	356.200.000
CUMPLIMIENTO LEY N° 14.165	1.000	0	1.000
CUMPLIMIENTO LEY N° 14.485	2.225.963.000	0	2.225.963.000
CUMPLIMIENTO LEY 13.437 - DECRETO 2.124/06	2.000	1.000	1.000
CUMPLIMIENTO LEY 13.576 - PERSONAL VIALIDAD -	14.000	0	14.000
CUMPLIMIENTO LEY 13.763 ART 5 INC. 1 - PAGO EN EFE	10.000	0	10.000
CUMPLIMIENTO LEY 14.245	11.075.000	0	11.075.000
CUMPLIMIENTO LEY 5631	1.123.000	0	1.123.000
CUMPLIMIENTO LEY 8253	48.495.000	0	48.495.000
LEY 13807 PENSIÓN PARA VÍCTIMAS PLAN CONINTES	300.856.000	0	300.856.000
LEY 13808 PENSIÓN SOCIAL OPERATIVO CONDOR	4.246.000	0	4.246.000
PAGO DE JUB. Y PENS. BOMBEROS VOLUNTARIOS Y PENS.	2.787.095.000	0	2.787.095.000
PAGO DE JUB. Y PENS. EX-GOBERNADORES Y EX-LEGISLAD	190.112.000	0	190.112.000
PENSION LEY 8172 Y OTRAS	2.126.000	0	2.126.000
PENSION SOCIAL - ISLAS MALVINAS - LEY 12.005 -	2.119.185.000	0	2.119.185.000
PENSION SOCIAL PROGENITORES DE VÍCTIMAS DE REPRESI	27.687.000	0	27.687.000
SERVICIOS VENCIDOS BONOS LEY 13.763	60.000	0	60.000
SUBSIDIO LEY 11.221 Y MODIF. - CUMPLIMIENTO ART 3°	45.216.000	45.216.000	0
TOTAL	65.962.738.131	119.848.000	65.842.890.131



15225

MENSAJE
N° 3931



PROVINCIA DE BUENOS AIRES


DIRECCIÓN PROVINCIAL DE PRESUPUESTO PÚBLICO

PRESUPUESTO GENERAL EJERCICIO 2021
CONTRIBUCIONES FIGURATIVAS DE ORGANISMOS DESCENTRALIZADOS A ADMINISTRACION CENTRAL

PLANILLA 17


EN PESOS

CONCEPTO	TOTAL
<hr/>	
No se registran movimientos	0



MENSAJE
Nº 3931

152257



PROVINCIA DE BUENOS AIRES

DIRECCIÓN PROVINCIAL DE PRESUPUESTO PÚBLICO

PRESUPUESTO GENERAL EJERCICIO 2021

CONTRIBUCIONES FIGURATIVAS DE ORGANISMOS DESCENTRALIZADOS A ORGANISMOS DESCENTRALIZADOS

PLANILLA 18


EN PESOS

CONCEPTO	TOTAL	DIRECCION GENERAL DE CULTURA Y EDUCACION
1.1.2.20.00.050 - DIRECCION GENERAL DE CULTURA Y EDUCACION	4.967.339.321	4.967.339.321
RECURSOS AFECTADOS	4.967.339.321	4.967.339.321
CONTRIB. FONDO PROVINCIAL DE EDUCACION	4.967.339.321	4.967.339.321
TOTAL	4.967.339.321	4.967.339.321



MENSAJE
N° 3931

15225



PROVINCIA DE BUENOS AIRES

DIRECCIÓN PROVINCIAL DE PRESUPUESTO PÚBLICO

PRESUPUESTO GENERAL EJERCICIO 2021

CONTRIBUCIONES FIGURATIVAS DE ORGANISMOS DESCENTRALIZADOS A INSTITUCIONES DE PREVISION SOCIAL

PLANILLA 19


EN PESOS

CONCEPTO

TOTAL


No se registran movimientos

0



MENSAJE N° 3931

15225



PROVINCIA DE BUENOS AIRES


DIRECCIÓN PROVINCIAL DE PRESUPUESTO PÚBLICO

PRESUPUESTO GENERAL EJERCICIO 2021
GASTOS FIGURATIVOS DE ADMINISTRACIÓN CENTRAL A ADMINISTRACION CENTRAL


PLANILLA 20

EN PESOS

CONCEPTO	TOTAL	MINISTERIO DE HACIENDA Y FINANZAS	MINISTERIO DE SALUD	MINISTERIO DE INFRAESTRUCTURA Y SERVICIOS PUBLICOS	MINISTERIO DE SEGURIDAD	MINISTERIO DE DESARROLLO DE LA COMUNIDAD
1.1.1.08.00.000 - MINISTERIO DE HACIENDA Y FINANZAS						
9.0.0.000 - GASTOS FIGURATIVOS	26.875.592.218	0	0	17.278.812.218	0	0
9.1.0.000 - GTOS.FIG. DE LA ADM.PROV. P/TRANS. CORRIENTES	9.727.016.484	0	0	134.485.484	0	0
9.2.0.000 - GTOS.FIG. DE LA ADM. PROV. P/TRANS.DE CAPITAL	17.148.575.734	0	0	17.144.325.734	0	0
1.1.1.12.00.000 - MINISTERIO DE SALUD						
9.0.0.000 - GASTOS FIGURATIVOS	55.000.000	0	55.000.000	0	0	0
9.1.0.000 - GTOS.FIG. DE LA ADM.PROV. P/TRANS. CORRIENTES	55.000.000	0	55.000.000	0	0	0
1.1.1.99.00.000 - OBLIGACIONES A CARGO DEL TESORO						
9.0.0.000 - GASTOS FIGURATIVOS	3.685.847.927	415.535.885	2.347.172.042	0	203.140.000	720.000.000
9.1.0.000 - GTOS.FIG. DE LA ADM.PROV. P/TRANS. CORRIENTES	3.181.593.327	115.035.885	2.346.257.442	0	0	720.000.000
9.2.0.000 - GTOS.FIG. DE LA ADM. PROV. P/TRANS.DE CAPITAL	204.254.600	200.000	914.600	0	203.140.000	0
9.3.0.000 - GTOS.FIG. DE LA ADM. PROV. P/APLIC.FINAN.	300.000.000	300.000.000	0	0	0	0
TOTAL	30.616.440.145	415.535.885	2.402.172.042	17.278.812.218	203.140.000	720.000.000



MENSAJE
Nº 3931



15225

PROVINCIA DE BUENOS AIRES


DIRECCIÓN PROVINCIAL DE PRESUPUESTO PÚBLICO

PRESUPUESTO GENERAL EJERCICIO 2021
GASTOS FIGURATIVOS DE ADMINISTRACION CENTRAL A ADMINISTRACION CENTRAL


EN PESOS

PLANILLA 20
CONTINUACION I

CONCEPTO	OBLIGACIONES A CARGO DEL TESORO
1.1.1.08.00.000 - MINISTERIO DE HACIENDA Y FINANZAS	
9.0.0.000 - GASTOS FIGURATIVOS	9.596.780.000
9.1.0.000 - GTOS.FIG. DE LA ADM.PROV. P/ TRANS. CORRIENTES	9.592.530.000
9.2.0.000 - GTOS.FIG. DE LA ADM. PROV. P/TRANS DE CAPITAL	4.250.000
1.1.1.12.00.000 - MINISTERIO DE SALUD	
9.0.0.000 - GASTOS FIGURATIVOS	0
9.1.0.000 - GTOS.FIG. DE LA ADM.PROV. P/ TRANS. CORRIENTES	0
1.1.1.99.00.000 - OBLIGACIONES A CARGO DEL TESORO	
9.0.0.000 - GASTOS FIGURATIVOS	0
9.1.0.000 - GTOS.FIG. DE LA ADM.PROV. P/ TRANS. CORRIENTES	0
9.2.0.000 - GTOS.FIG. DE LA ADM. PROV. P/TRANS.DE CAPITAL	0
9.3.0.000 - GTOS.FIG. DE LA ADM. PROV. P/APLIC.FINAN.	0
TOTAL	9.596.780.000



MENSAJE
N° 3931



15225

PROVINCIA DE BUENOS AIRES


DIRECCIÓN PROVINCIAL DE PRESUPUESTO PÚBLICO

PRESUPUESTO GENERAL EJERCICIO 2021
GASTOS FIGURATIVOS DE ADMINISTRACION CENTRAL A ORGANISMOS DESCENTRALIZADOS


PLANILLA 21

EN PESOS

CONCEPTO	TOTAL	ORGANISMO PROVINCIAL PARA EL DESARROLLO SOSTENIBLE (OPDS)	ORGANISMO PROVINCIAL DE INTEGRACION SOCIAL Y URBANA	AGENCIA DE RECAUDACIÓN DE LA PROVINCIA DE BUENOS AIRES (ARBA)	COMISION DE INVESTIGACIONES CIENTIFICAS	ENTE ADMINISTRADOR ASTILLERO RIO SANTIAGO
1.1.1.08.00.000 - MINISTERIO DE HACIENDA Y FINANZAS						
9.0.0.000 - GASTOS FIGURATIVOS	7.939.715.934	0	1.173.040.000	0	0	0
9.1.0.000 - GTOS.FIG. DE LA ADM.PROV. P/ TRANS. CORRIENTES	37.422.000	0	3.040.000	0	0	0
9.2.0.000 - GTOS.FIG. DE LA ADM. PROV. P/TRANS.DE CAPITAL	7.902.293.934	0	1.170.000.000	0	0	0
1.1.1.99.00.000 - OBLIGACIONES A CARGO DEL TESORO						
9.0.0.000 - GASTOS FIGURATIVOS	539.179.538.775	556.517.000	729.121.000	10.033.300.000	743.343.500	5.724.430.000
9.1.0.000 - GTOS.FIG. DE LA ADM.PROV. P/ TRANS. CORRIENTES	502.794.642.678	556.517.000	672.808.660	8.858.503.000	740.343.500	5.696.430.000
9.2.0.000 - GTOS.FIG. DE LA ADM. PROV. P/TRANS.DE CAPITAL	36.384.896.097	0	56.312.340	174.797.000	3.000.000	28.000.000
TOTAL	547.119.254.709	556.517.000	1.902.161.000	10.033.300.000	743.343.500	5.724.430.000



MENSAJE 3931



15225

PROVINCIA DE BUENOS AIRES


DIRECCIÓN PROVINCIAL DE PRESUPUESTO PÚBLICO

PRESUPUESTO GENERAL EJERCICIO 2021
GASTOS FIGURATIVOS DE ADMINISTRACION CENTRAL A ORGANISMOS DESCENTRALIZADOS

PLANILLA 21
CONTINUACION I


EN PESOS

CONCEPTO	CORPORACION DE FOMENTO DEL VALLE BONAERENSE DEL RIO COLORADO	DIRECCION DE VIALIDAD	INSTITUTO DE LA VIVIENDA	AUTORIDAD DEL AGUA	COMITE DE CUENCA DEL RIO RECONQUISTA (COMIREC)	PATRONATO DE LIBERADOS BONAERENSE
1.1.1.08.00.000 - MINISTERIO DE HACIENDA Y FINANZAS						
9.0.0.000 - GASTOS FIGURATIVOS	0	0	1.802.344.866	0	4.964.331.098	0
9.1.0.000 - GTOS.FIG. DE LA ADM.PROV. P/TRANS. CORRIENTES	0	0	0	0	34.382.000	0
9.2.0.000 - GTOS.FIG. DE LA ADM. PROV. P/TRANS.DE CAPITAL	0	0	1.802.344.866	0	4.929.949.098	0
1.1.1.99.00.000 - OBLIGACIONES A CARGO DEL TESORO						
9.0.0.000 - GASTOS FIGURATIVOS	69.450.000	21.392.518.684	6.744.100.134	703.506.000	745.117.932	1.011.684.000
9.1.0.000 - GTOS.FIG. DE LA ADM.PROV. P/TRANS. CORRIENTES	69.450.000	97.341.000	0	703.506.000	41.822.000	1.007.693.000
9.2.0.000 - GTOS.FIG. DE LA ADM. PROV. P/TRANS.DE CAPITAL	0	21.295.177.684	6.744.100.134	0	703.295.932	3.991.000
TOTAL	69.450.000	21.392.518.684	8.546.445.000	703.506.000	5.709.449.000	1.011.684.000



MENSAJE
Nº 3931

15225



PROVINCIA DE BUENOS AIRES


DIRECCIÓN PROVINCIAL DE PRESUPUESTO PÚBLICO

PRESUPUESTO GENERAL EJERCICIO 2021
GASTOS FIGURATIVOS DE ADMINISTRACION CENTRAL A ORGANISMOS DESCENTRALIZADOS

EN PESOS


PLANILLA 21
CONTINUACION 2

CONCEPTO	DIRECCION GENERAL DE CULTURA Y EDUCACION	UNIVERSIDAD PROVINCIAL DEL SUDESTE (UPSO)	UNIVERSIDAD PROVINCIAL DE EZEIZA
1.1.1.08.00.000 - MINISTERIO DE HACIENDA Y FINANZAS			
9.0.0.000 - GASTOS FIGURATIVOS	0	0	0
9.1.0.000 - GTOS.FIG. DE LA ADM.PROV. P/TRANS. CORRIENTES	0	0	0
9.2.0.000 - GTOS.FIG. DE LA ADM. PROV. P/TRANS.DE CAPITAL	0	0	0
1.1.1.99.00.000 - OBLIGACIONES A CARGO DEL TESORO			
9.0.0.000 - GASTOS FIGURATIVOS	480.020.520.525	363.930.000	342.000.000
9.1.0.000 - GTOS.FIG. DE LA ADM.PROV. P/TRANS. CORRIENTES	482.650.268.518	359.930.000	340.000.000
9.2.0.000 - GTOS.FIG. DE LA ADM. PROV. P/TRANS.DE CAPITAL	7.370.222.007	4.000.000	2.000.000
TOTAL	480.020.520.525	363.930.000	342.000.000



MENSAJE
3931

15225



PROVINCIA DE BUENOS AIRES


DIRECCIÓN PROVINCIAL DE PRESUPUESTO PÚBLICO

PRESUPUESTO GENERAL EJERCICIO 2021
GASTOS FIGURATIVOS DE ADMINISTRACION CENTRAL A INSTITUCIONES DE PREVISION SOCIAL

PLANILLA 22


EN PESOS

CONCEPTO	TOTAL	CAJA DE RETIROS, JUBILACIONES Y PENSIONES DE LAS POLICIAS.	INSTITUTO DE PREVISION SOCIAL (IPS)
1.1.1.99.00.000 - OBLIGACIONES A CARGO DEL TESORO			
9.0.0.000 - GASTOS FIGURATIVOS	65.962.738.131	119.848.000	65.842.890.131
9.1.0.000 - GTOS.FIG. DE LA ADM.PROV. P/ TRANS. CORRIENTES	65.962.738.131	119.848.000	65.842.890.131
TOTAL	65.962.738.131	119.848.000	65.842.890.131



MENSAJE 3931

15225



PROVINCIA DE BUENOS AIRES


DIRECCIÓN PROVINCIAL DE PRESUPUESTO PÚBLICO

PRESUPUESTO GENERAL EJERCICIO 2021
GASTOS FIGURATIVOS DE ORGANISMOS DESCENTRALIZADOS A ADMINISTRACION CENTRAL

PLANILLA 23


EN PESOS

CONCEPTO	TOTAL
<hr/>	
No se registran movimientos	
	0



MENSAJE N° 3931

15225



PROVINCIA DE BUENOS AIRES

DIRECCIÓN PROVINCIAL DE PRESUPUESTO PÚBLICO


PRESUPUESTO GENERAL EJERCICIO 2021

GASTOS FIGURATIVOS DE ORGANISMOS DESCENTRALIZADOS A ORGANISMOS DESCENTRALIZADOS.

PLANILLA 24


EN PESOS

CONCEPTO	TOTAL	DIRECCION GENERAL DE CULTURA Y EDUCACION
1.1.2.20.00.050 - DIRECCION GENERAL DE CULTURA Y EDUCACION		
9.0.0.000 - GASTOS FIGURATIVOS	4.967.339.321	4.967.339.321
9.1.0.000 - GTOS.FIG. DE LA ADM.PROV. P/TRANS. CORRIENTES	4.965.552.321	4.965.552.321
9.2.0.000 - GTOS.FIG. DE LA ADM. PROV. P/TRANS.DE CAPITAL	1.787.000	1.787.000
TOTAL	4.967.339.321	4.967.339.321



MENSAJE
N° 3931

15225



PROVINCIA DE BUENOS AIRES

DIRECCIÓN PROVINCIAL DE PRESUPUESTO PÚBLICO


PRESUPUESTO GENERAL EJERCICIO 2021

GASTOS FIGURATIVOS DE ORGANISMOS DESCENTRALIZADOS A INSTITUCIONES DE PREVISION SOCIAL


PLANILLA 25

EN PESOS

CONCEPTO	TOTAL
<hr/>	
No se registran movimientos	0



MENSAJE 3931



15225

PROVINCIA DE BUENOS AIRES


DIRECCION PROVINCIAL DE PRESUPUESTO PUBLICO

PRESUPUESTO GENERAL EJERCICIO 2021

RESUMEN DEL NUMERO DE CARGOS - ADMINISTRACION CENTRAL, ORGANISMOS DESCENTRALIZADOS E INSTITUCIONES DE PREVISTON SOCIAL

PLANILLA 26

CONCEPTO	TOTAL	PERSONAL PERMANENTE	PERSONAL TEMPORARIO
ADMINISTRACION CENTRAL	239.459	232.128	7.331
PODER JUDICIAL-	31.364	31.184	180
PODER JUDICIAL - ADMINISTRACION DE JUSTICIA -	20.583	20.442	141
PODER JUDICIAL - MINISTERIO PUBLICO -	10.781	10.742	39
FISCALIA DE ESTADO	1.237	1.217	20
JUNTA ELECTORAL	120	120	0
TRIBUNAL DE CUENTAS	616	610	6
GOBERNACION	1.599	1.410	189
SECRETARIAGENERAL	1.460	1.302	158
COORDINACION GRAL.UNIDAD GOBERNADOR	139	108	31
MINISTERIO DE JEFATURA DE GABINETE DE MINISTROS	1.352	957	395
MINISTERIO DE HACIENDA Y FINANZAS	5.190	4.523	667
CONTADURIA GENERAL	499	486	13
TESORERIA GENERAL	223	187	36
MINISTERIO DE PRODUCCION, CIENCIA E INNOVACION TECNOLOGICA	3.761	2.917	844
MINISTERIO DE SALUD	57.435	54.967	2.468
MINISTERIO DE DESARROLLO AGRARIO	1.282	1.128	154
MINISTERIO DE INFRAESTRUCTURA Y SERVICIOS PUBLICOS	2.041	1.540	501
CONSEJO DE LA MAGISTRATURA	46	44	2
MINISTERIO DE JUSTICIA Y DERECHOS HUMANOS	25.066	24.779	287
MINISTERIO DE SEGURIDAD	95.071	95.001	70
MINISTERIO DE DESARROLLO DE LA COMUNIDAD	6.190	5.387	803
MINISTERIO DE GOBIERNO	3.139	3.077	62
MINISTERIO DE TRABAJO	1.479	1.342	137
ASESORIA GENERAL DE GOBIERNO	493	444	49
DEFENSORIA DEL PUEBLO	540	350	190
MINISTERIO DE COMUNICACION PUBLICA	468	317	151
MINISTERIO DE LAS MUJERES, POLITICAS DE GENERO Y DIVERSIDAD SEXUAL	248	141	107



MENSAJE
Nº 3931

15225




PROVINCIA DE BUENOS AIRES
 DIRECCION PROVINCIAL DE PRESUPUESTO PUBLICO

PRESUPUESTO GENERAL EJERCICIO 2021


RESUMEN DEL NUMERO DE CARGOS - ADMINISTRACION CENTRAL, ORGANISMOS DESCENTRALIZADOS E INSTITUCIONES DE PREVISION SOCIAL

PLANILLA 26
 CONTINUACION I

CONCEPTO	TOTAL	PERSONAL PERMANENTE	PERSONAL TEMPORARIO
ORGANISMOS DESCENTRALIZADOS	248.800	115.556	133.244
ORGANISMO PROVINCIAL PARA EL DESARROLLO SOSTENIBLE (OPDS)	682	487	195
ORGANISMO PROVINCIAL DE INTEGRACION SOCIAL Y URBANA	91	19	72
AGENCIA DE RECAUDACIÓN DE LA PROVINCIA DE BUENOS AIRES (ARBA)	5.935	5.722	213
ENTE ADMINISTRADOR ASTILLERÓ RIO SANTIAGO	2.295	2.256	39
COMISION DE INVESTIGACIONES CIENTIFICAS	706	695	11
CORPORACION DE FOMENTO DEL VALLE BONAERENSE DEL RIO COLORADO	141	132	9
DIRECCION DE VIALIDAD	1.510	1.491	19
INSTITUTO DE LA VIVIENDA	658	615	43
ORG. DE CONTROL DE ENERGIA ELECT. DE LA PCIA DE B.A. (OCEBA)	175	172	3
AUTORIDAD DEL AGUA	1.443	1.423	20
COMITE DE CUENCA DEL RIO RECONQUISTA (COMIREC)	22	16	6
PATRONATO DE LIBERADOS BONAERENSE	1.423	1.408	15
DIRECCION GENERAL DE CULTURA Y EDUCACION	233.559	101.000	132.559
UNIVERSIDAD PROVINCIAL DEL SUDOESTE (UPSO)	105	77	28
UNIVERSIDAD PROVINCIAL DE EZEIZA	55	43	12
INSTITUCIONES DE PREVISION SOCIAL	1.101	1.005	96
CAJA DE RETIROS, JUBILACIONES Y PENSIONES DE LAS POLICIAS	147	147	0
INSTITUTO DE PREVISION SOCIAL (IPS)	954	858	96
TOTAL	489.360	348.689	140.671



MENSAJE
 Nº 3931



15225


PROVINCIA DE BUENOS AIRES

DIRECCIÓN PROVINCIAL DE PRESUPUESTO PÚBLICO

PRESUPUESTO GENERAL EJERCICIO 2021
RESUMEN DEL NUMERO DE CARGOS - ORGANISMOS DESCENTRALIZADOS NO CONSOLIDADOS


PLANILLA 27

CONCEPTO	TOTAL	PERSONAL PERMANENTE	PERSONAL TEMPORARIO
ORGANISMOS DESCENTRALIZADOS NO CONSOLIDADOS	18.252	15.640	2.612
CAJA DE JUBILACIONES, SUBSIDIOS Y PENSIONES DEL PERSONAL DEL BANCO DE LA PROV. DE BS. AS.	64	64	0
BANCO DE LA PROVINCIA DE BUENOS AIRES	10.597	9.913	684
INSTITUTO OBRA MEDICO ASISTENCIAL (IOMA)	2.858	1.930	928
INSTITUTO PROVINCIAL DE LOTERIA Y CASINOS	4.733	3.733	1.000
TOTAL	18.252	15.640	2.612



MENSAJE
Nº 3931

15225



PROVINCIA DE BUENOS AIRES


DIRECCIÓN PROVINCIAL DE PRESUPUESTO PÚBLICO

PRESUPUESTO GENERAL EJERCICIO 2021

RESUMEN DE HORAS CATEDRA - ADMINISTRACION CENTRAL, ORGANISMOS DESCENTRALIZADOS, INSTITUCIONES DE PREVISION SOCIAL Y O.D. NO CONSOLIDADOS


PLANILLA 28

CONCEPTO	TOTAL	PERSONAL PERMANENTE	PERSONAL TEMPORARIO
ADMINISTRACION CENTRAL	117.522	3.382	114.140
PODER JUDICIAL-	14.960	0	14.960
PODER JUDICIAL - ADMINISTRACION DE JUSTICIA -	5.760	0	5.760
PODER JUDICIAL - MINISTERIO PUBLICO -	9.200	0	9.200
MINISTERIO DE JEFATURA DE GABINETE DE MINISTROS	25.000	0	25.000
MINISTERIO DE HACIENDA Y FINANZAS	500	0	500
MINISTERIO DE SALUD	21.868	0	21.868
CONSEJO DE LA MAGISTRATURA	1.352	0	1.352
MINISTERIO DE JUSTICIA Y DERECHOS HUMANOS	3.382	3.382	0
MINISTERIO DE SEGURIDAD	43.000	0	43.000
MINISTERIO DE DESARROLLO DE LA COMUNIDAD	6.500	0	6.500
MINISTERIO DE GOBIERNO	500	0	500
MINISTERIO DE TRABAJO	400	0	400
ASESORIA GENERAL DE GOBIERNO	60	0	60
ORGANISMOS DESCENTRALIZADOS	2.776.470	337.509	2.438.961
DIRECCION GENERAL DE CULTURA Y EDUCACION	2.769.070	335.109	2.433.961
UNIVERSIDAD PROVINCIAL DEL SUDOESTE (UPSO)	3.200	2.400	800
UNIVERSIDAD PROVINCIAL DE EZEIZA	4.200	0	4.200
ORGANISMOS DESCENTRALIZADOS NO CONSOLIDADOS	300	0	300
INSTITUTO OBRA MEDICO ASISTENCIAL (IOMA)	300	0	300
TOTAL	2.894.292	340.891	2.553.401



Mensaje N° 3931

15225



PROVINCIA DE BUENOS AIRES

DIRECCIÓN PROVINCIAL DE PRESUPUESTO PÚBLICO


PRESUPUESTO GENERAL EJERCICIO 2021
 CLASIFICACION ECONOMICA DEL GASTO - CORRIENTE Y DE CAPITAL
 ORGANISMOS DESCENTRALIZADOS NO CONSOLIDADOS

PLANILLA 29


EN PESOS

CONCEPTO	TOTAL	INSTITUTO PROVINCIAL DE LOTERIA Y CASINOS	CAJA DE JUBILACIONES, SUBSIDIOS Y PENSIONES DEL PERSONAL DEL BANCO DE LA PROV. DE BS. AS.	INSTITUTO OBRA MEDICO ASISTENCIAL (IOMA)	BANCO DE LA PROVINCIA DE BUENOS AIRES
2100000 - GASTOS CORRIENTES	286.458.802.001	83.197.576.685	27.973.380.000	106.719.132.000	68.568.713.316
2120000 - GASTOS DE CONSUMO	195.242.856.560	20.606.406.824	263.074.400	106.719.032.000	67.554.343.336
2121000 - REMUNERACIONES	56.309.960.775	4.639.832.251	242.977.000	2.516.434.000	46.910.717.524
2122000 - BIENES Y SERVICIOS	137.562.339.171	15.966.549.573	19.670.700	102.902.598.000	18.673.520.898
2123000 - IMPUESTOS	1.370.556.614	25.000	426.700	1.300.000.000	70.104.914
2130000 - RENTAS DE LA PROPIEDAD	514.060.245	10.010.000	369.600	100.000	503.580.645
2133000 - DERECHOS SOBRE BIENES INTANGIBLES	514.060.245	10.010.000	369.600	100.000	503.580.645
2140000 - PRESTACIONES DE LA SEGURIDAD SOCIAL	27.709.936.000	0	27.709.936.000	0	0
2160000 - TRANSFERENCIAS CORRIENTES	62.991.949.196	62.581.159.861	0	0	410.789.335
2161000 - AL SECTOR PRIVADO	47.158.763.835	47.056.999.710	0	0	101.764.125
2162000 - AL SECTOR PUBLICO	15.833.185.361	15.524.160.151	0	0	309.025.210
2200000 - GASTOS DE CAPITAL	7.246.308.451	903.355.515	1.160.000	40.000.000	6.301.792.936
2210000 - INVERSION REAL DIRECTA	6.392.952.936	50.000.000	1.160.000	40.000.000	6.301.792.936
2211000 - FORMACION BRUTA DE CAPITAL FIJO	6.392.942.936	49.960.000	1.160.000	40.000.000	6.301.792.936
2213000 - ACTIVOS INTANGIBLES	10.000	10.000	0	0	0
2220000 - TRANSFERENCIAS DE CAPITAL	853.355.515	853.355.515	0	0	0
2222000 - AL SECTOR PUBLICO	853.355.515	853.355.515	0	0	0
	293.705.110.452	84.100.932.200	27.974.540.000	106.759.132.000	74.870.506.252

15225



MENSAJE Nº 3931



PROVINCIA DE BUENOS AIRES


DIRECCIÓN PROVINCIAL DE PRESUPUESTO PÚBLICO

PRESUPUESTO GENERAL EJERCICIO 2021
TOTAL DE RECURSOS
ORGANISMOS DESCENTRALIZADOS NO CONSOLIDADOS

PLANILLA 30


EN PESOS

CONCEPTO	TOTAL	INSTITUTO PROVINCIAL DE LOTERIA Y CASINOS	CAJA DE JUBILACIONES, SUBSIDIOS Y PENSIONES DEL PERSONAL DEL BANCO DE LA PROV. DE BS. AS.	INSTITUTO OBRA MEDICO ASISTENCIAL (IOMA)	BANCO DE LA PROVINCIA DE BUENOS AIRES
11.0.0.000 - INGRESOS TRIBUTARIOS	887.181.262	0	887.181.262	0	0
11.9.0.000 - TRIBUTARIOS DE JURISDICCION NACIONAL	887.181.262	0	887.181.262	0	0
11.9.3.000 - COPARTICIPACION DE LEYES ESPECIALES	887.181.262	0	887.181.262	0	0
11.9.3.011 - LEY 23966 ART. 5°	887.181.262	0	887.181.262	0	0
12.0.0.000 - INGRESOS NO TRIBUTARIOS	84.121.012.200	84.100.932.200	20.080.000	0	0
12.5.0.000 - ALQUILERES	16.080.000	0	16.080.000	0	0
12.7.0.000 - JUEGOS DE AZAR	83.191.240.847	83.191.240.847	0	0	0
12.7.1.000 - PRODUCIDO DE JUEGOS DE AZAR PROVINCIA	82.641.483.855	82.641.483.855	0	0	0
12.7.1.001 - EXPLOTACION BRUTA QUINIELA	46.731.330.685	46.731.330.685	0	0	0
12.7.1.004 - PRODUCIDO BINGO	458.116.668	458.116.668	0	0	0
12.7.1.005 - PRODUCIDO QUINI-6-DECRETO 2499/90	1.291.633.820	1.291.633.820	0	0	0
12.7.1.007 - PORCENTAJE HIPODROMO	26.964.506	26.964.506	0	0	0
12.7.1.009 - PRODUCIDO TELEKINO	127.933.740	127.933.740	0	0	0
12.7.1.014 - EXPLOTACION BRUTA CASINOS	18.371.809.494	18.371.809.494	0	0	0
12.7.1.015 - PRODUCIDO HIPODROMO DE LA PLATA - INT	2.414.801.765	2.414.801.765	0	0	0
12.7.1.018 - PRODUCIDO OTROS JUEGOS DE AZAR	12.100.000.000	12.100.000.000	0	0	0
12.7.1.022 - EXPLOTACION BRUTA QUINIELA PLUS	1.118.893.177	1.118.893.177	0	0	0
12.7.2.000 - PARTICIPACION DE JUEGOS DE AZAR NACIO	549.756.992	549.756.992	0	0	0
12.7.2.004 - PRODUCIDO LOTO	549.756.992	549.756.992	0	0	0
12.9.0.000 - OTROS RECURSOS NO TRIBUTARIOS	913.691.353	909.691.353	4.000.000	0	0
12.9.1.000 - OTROS RECURSOS NO TRIBUTARIOS PROVINC	913.691.353	909.691.353	4.000.000	0	0
12.9.1.026 - OTROS	406.605.590	402.605.590	4.000.000	0	0
12.9.1.031 - OTROS INGRESOS: LEY 11536	26.118.828	26.118.828	0	0	0
12.9.1.032 - PREMIOS PRESCRIPTOS	84.830.231	84.830.231	0	0	0
12.9.1.051 - PREMIOS PRESCRIPTOS DE QUINIELA	385.136.704	385.136.704	0	0	0
12.9.1.057 - CANON EXTRAORDINARIO BINGO - DECRETO	10.000.000	10.000.000	0	0	0
13.0.0.000 - APORTES Y CONTRIBUCIONES	120.261.187.000	0	14.536.709.000	105.724.478.000	0
13.3.0.000 - APORTES PERSONALES AL IOMA	49.932.650.000	0	0	49.932.650.000	0
13.3.0.001 - ADMINISTRACION CENTRAL	11.910.735.000	0	0	11.910.735.000	0
13.3.0.002 - ORGANISMOS DESCENTRALIZADOS	16.777.228.000	0	0	16.777.228.000	0
13.3.0.003 - MUNICIPALIDADES	5.388.190.000	0	0	5.388.190.000	0
13.3.0.004 - JUBILACIONES Y PENSIONES	15.856.275.000	0	0	15.856.275.000	0
13.3.0.005 - A. R. T.	222.000	0	0	222.000	0



Mensaje 3931

15225



PROVINCIA DE BUENOS AIRES


DIRECCIÓN PROVINCIAL DE PRESUPUESTO PÚBLICO

PRESUPUESTO GENERAL EJERCICIO 2021
TOTAL DE RECURSOS
ORGANISMOS DESCENTRALIZADOS NO CONSOLIDADOS

PLANILLA 30
CONTINUACION I


EN PESOS

CONCEPTO	TOTAL	INSTITUTO PROVINCIAL DE LOTERIA Y CASINOS	CAJA DE JUBILACIONES, SUBSIDIOS Y PENSIONES DEL PERSONAL DEL BANCO DE LA PROV. DE BS. AS.	INSTITUTO OBRA MEDICO ASISTENCIAL (IOMA)	BANCO DE LA PROVINCIA DE BUENOS AIRES
13.4.0.000 - CONTRIBUCIONES PATRONALES AL IOMA	50.141.616.000	0	0	50.141.616.000	0
13.4.0.001 - ADMINISTRACION CENTRAL	11.606.945.000	0	0	11.606.945.000	0
13.4.0.002 - ORGANISMOS DESCENTRALIZADOS	16.764.796.000	0	0	16.764.796.000	0
13.4.0.003 - MUNICIPALIDADES	5.305.120.000	0	0	5.305.120.000	0
13.4.0.004 - JUBILACIONES Y PENSIONES	16.464.547.000	0	0	16.464.547.000	0
13.4.0.005 - A. R. T.	208.000	0	0	208.000	0
13.5.0.000 - APORTES PERSONALES A OTRAS ENTIDADES	7.974.411.000	0	7.974.411.000	0	0
13.5.0.004 - SECTOR PUBLICO PROVINCIAL FINANCIERO	4.574.289.000	0	4.574.289.000	0	0
13.5.0.005 - JUBILADOS Y PENSIONADOS BANCO PROVINC	3.400.122.000	0	3.400.122.000	0	0
13.6.0.000 - CONTRIBUCIONES PATRONALES A OTRAS ENT	6.562.298.000	0	6.562.298.000	0	0
13.6.0.004 - SECTOR PUBLICO PROVINCIAL FINANCIERO	6.562.298.000	0	6.562.298.000	0	0
13.7.0.000 - OTROS APORTES Y CONTRIBUCIONES	5.650.212.000	0	0	5.650.212.000	0
13.7.0.003 - ENTIDADES PRIVADAS ADHERIDAS	996.642.000	0	0	996.642.000	0
13.7.0.004 - ENTIDADES PRIVADAS - CONVENIO DE RECI	19.738.000	0	0	19.738.000	0
13.7.0.005 - ENTIDADES PRIVADAS - CANON -	1.000	0	0	1.000	0
13.7.0.006 - AFILIADOS VOLUNTARIOS INDIVIDUALES	3.589.649.000	0	0	3.589.649.000	0
13.7.0.007 - AFILIADOS VOLUNTARIOS - CUOTA ADICION	107.662.000	0	0	107.662.000	0
13.7.0.008 - AFILIADOS VOLUNTARIOS - CUOTA ADICION	243.522.000	0	0	243.522.000	0
13.7.0.009 - AFILIADOS VOLUNTARIOS - CUOTA ADICION	84.415.000	0	0	84.415.000	0
13.7.0.010 - AFILIADOS VOLUNTARIOS - CUOTA ADICION	608.583.000	0	0	608.583.000	0
13.8.0.000 - VENTA DE BIENES Y SERVICIOS DE LA ADM	562.000	0	0	562.000	0
13.8.0.001 - VENTA DE SERVICIOS DE LA ADMINISTRACI	562.000	0	0	562.000	0
13.8.0.020 - VENTA DE BONOS COSEGURO ASISTENCIAL	420.000	0	0	420.000	0
13.8.0.060 - OTROS	142.000	0	0	142.000	0
15.0.0.000 - INGRESOS DE OPERACION	74.870.506.252	0	0	0	74.870.506.252
15.3.0.000 - INGRESOS FINANCIEROS DE INSTITUCIONES	74.870.506.252	0	0	0	74.870.506.252
15.3.0.001 - RESULTADO DE OPERACIONES DIVERSAS	6.130.760.000	0	0	0	6.130.760.000
15.3.0.002 - RESULTADO DE OPERACIONES FILIALES DEL	265.900.000	0	0	0	265.900.000
15.3.0.003 - RESULTADO DE OPERACIONES DE SERVICIOS	14.976.860.000	0	0	0	14.976.860.000
15.3.0.004 - RESULTADO DE OPERACIONES FINANCIERAS	53.496.986.252	0	0	0	53.496.986.252
17.0.0.000 - TRANSFERENCIAS CORRIENTES	13.564.661.738	0	12.530.569.738	1.034.092.000	0
17.2.0.000 - DEL GOBIERNO PROVINCIAL	1.034.092.000	0	0	1.034.092.000	0
17.2.0.007 - CUMPLIMIENTO LEY 6992 ART. 12 INC. C	1.000	0	0	1.000	0



Mensaje 3931

15225



PROVINCIA DE BUENOS AIRES


DIRECCIÓN PROVINCIAL DE PRESUPUESTO PÚBLICO

PRESUPUESTO GENERAL EJERCICIO 2021
TOTAL DE RECURSOS
ORGANISMOS DESCENTRALIZADOS NO CONSOLIDADOS

PLANILLA 30
CONTINUACION 2

EN PESOS

CONCEPTO	TOTAL	INSTITUTO PROVINCIAL DE LOTERIA Y CASINOS	CAJA DE JUBILACIONES, SUBSIDIOS Y PENSIONES DEL PERSONAL DEL BANCO DE LA PROV. DE BS. AS.	INSTITUTO OBRA MEDICO ASISTENCIAL (IOMA)	BANCO DE LA PROVINCIA DE BUENOS AIRES
17.2.0.022 - CONVENIO MINISTERIO DE GOB. - BOMBEROS.	944.040.000	0	0	944.040.000	0
17.2.0.023 - LEY 10428 ATENCION EX-COMBATIENTES	1.000	0	0	1.000	0
17.2.0.052 - APORTE BECARIOS - LEY 11.852 -	50.000	0	0	50.000	0
17.2.0.063 - CUMP. ART. 12 INC.C LEY 6.982 TEXTO O	90.000.000	0	0	90.000.000	0
17.3.0.000 - DE INSTITUCIONES PÚBLICAS FINANIERAS	12.530.569.738	0	12.530.569.738	0	0
17.3.0.001 - CUMPLIMIENTO LEY 15008 ART 11 INC J	12.530.569.738	0	12.530.569.738	0	0
TOTAL RECURSOS	293.705.110.452	84.100.932.200	27.974.540.000	106.759.132.000	74.870.506.252



Mensaje 3931

15225



PROVINCIA DE BUENOS AIRES


DIRECCIÓN PROVINCIAL DE PRESUPUESTO PÚBLICO

PRESUPUESTO GENERAL EJERCICIO 2021
CUENTA DE AHORRO - INVERSION - FINANCIAMIENTO
ORGANISMOS DESCENTRALIZADOS NO CONSOLIDADOS

PLANILLA 31


EN PESOS

CONCEPTO	TOTAL	CAJA DE JUBILACIONES, SUBSIDIOS Y PENSIONES DEL PERSONAL DEL BANCO DE LA PROVINCIA DE BUENOS AIRES	INSTITUTO OBRA MEDICO ASISTENCIONAL (IOMA)	INSTITUTO PROVINCIAL DE LOTERIA Y CASINOS	BANCO DE LA PROVINCIA DE BUENOS AIRES
CUENTA CORRIENTE					
1100000 - INGRESOS CORRIENTES	293.705.110.452	27.974.540.000	105.759.132.000	84.100.932.200	74.870.506.252
1110000 - INGRESOS TRIBUTARIOS	897.181.262	897.181.262	0	0	0
1112000 - DE JURISDICCION NACIONAL	897.181.262	897.181.262	0	0	0
1120000 - CONTRIBUCIONES A LA SEGURIDAD SOCIAL	120.261.187.000	14.536.709.000	105.724.478.000	0	0
1130000 - INGRESOS NO TRIBUTARIOS	84.121.012.200	20.080.000	0	84.100.932.200	0
1131000 - DE ORIGEN PROVINCIAL	83.571.255.208	20.080.000	0	83.551.175.208	0
1132000 - DE JURISDICCION NACIONAL	549.756.992	0	0	549.756.992	0
1140000 - VENTAS DE BIENES Y SERVICIOS DE LA ADMIN	562.000	0	562.000	0	0
1150000 - INGRESOS DE OPERACION	74.870.506.252	0	0	0	74.870.506.252
1152000 - OTROS INGRESOS DE OPERACION	74.870.506.252	0	0	0	74.870.506.252
1170000 - TRANSFERENCIAS CORRIENTES	13.564.661.738	12.530.569.738	1.034.092.000	0	0
1172000 - DEL SECTOR PUBLICO PROVINCIAL	13.564.661.738	12.530.569.738	1.034.092.000	0	0
TOTAL INGRESOS CORRIENTES	293.705.110.452	27.974.540.000	106.759.132.000	84.100.932.200	74.870.506.252
2100000 - GASTOS CORRIENTES	286.458.802.001	27.973.380.000	106.719.132.000	83.197.576.685	68.568.713.316
2120000 - GASTOS DE CONSUMO	165.242.856.560	263.074.400	106.719.032.000	20.606.406.824	67.654.343.336
2121000 - REMUNERACIONES	56.309.960.775	242.977.000	2.516.434.000	4.639.832.251	48.910.717.524
2122000 - BIENES Y SERVICIOS	137.562.339.171	19.670.700	102.902.598.000	15.966.549.573	18.673.520.898
2130000 - IMPUESTOS	1.370.556.614	426.700	1.300.000.000	25.000	70.104.914
2130000 - RENTAS DE LA PROPIEDAD	514.060.245	369.600	100.000	10.010.000	503.580.645
2133000 - DERECHOS SOBRE BIENES INTANGIBLES	514.060.245	369.600	100.000	10.010.000	503.580.645
2140000 - PRESTACIONES DE LA SEGURIDAD SOCIAL	27.709.936.000	27.709.936.000	0	0	0
2160000 - TRANSFERENCIAS CORRIENTES	62.991.949.196	0	0	62.591.169.861	410.789.335
2161000 - AL SECTOR PRIVADO	47.168.763.835	0	0	47.056.999.710	101.764.125
2162000 - AL SECTOR PUBLICO	15.833.185.361	0	0	15.524.160.151	309.025.210
II - TOTAL GASTOS CORRIENTES	286.458.802.001	27.973.380.000	106.719.132.000	83.197.576.685	68.568.713.316



MENSAJE Nº 3931

15225



PROVINCIA DE BUENOS AIRES

DIRECCIÓN PROVINCIAL DE PRESUPUESTO PÚBLICO

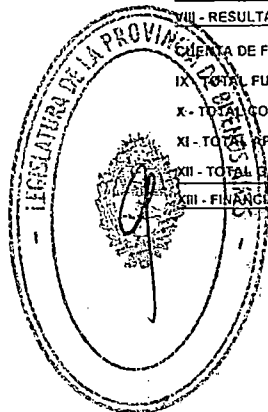
PRESUPUESTO GENERAL EJERCICIO 2021
CUENTA DE AHORRO - INVERSION - FINANCIAMIENTO
ORGANISMOS DESCENTRALIZADOS NO CONSOLIDADOS

PLANILLA 31


CONTINUACION I

EN PESOS

CONCEPTO	TOTAL	CAJA DE JUBILACIONES, SUBSIDIOS Y PENSIONES DEL BANCO DE LA PROVINCIA DE BUENOS AIRES	INSTITUTO OBRA MEDICO ASISTENCIONAL (IOMA)	INSTITUTO PROVINCIAL DE LOTERIA Y CASINOS	BANCO DE LA PROVINCIA DE BUENOS AIRES
III - RESULTADO ECONOMICO: AHORRO/DESAHORRO	7.246.308.451	1.160.000	40.000.000	903.355.515	6.301.792.936
CUENTA DE CAPITAL					
IV - TOTAL RECURSOS DE CAPITAL	0	0	0	0	0
2200000 - GASTOS DE CAPITAL	7.246.308.451	1.160.000	40.000.000	903.355.515	6.301.792.936
2210000 - INVERSION REAL DIRECTA	6.392.952.936	1.160.000	40.000.000	50.000.000	6.301.792.936
2211000 - FORMACION BRUTA DE CAPITAL FIJO	6.392.942.936	1.160.000	40.000.000	49.990.000	6.301.792.936
2213000 - ACTIVOS INTANGIBLES	10.000	0	0	10.000	0
2220000 - TRANSFERENCIAS DE CAPITAL	853.355.515	0	0	853.355.515	0
2222000 - AL SECTOR PUBLICO	853.355.515	0	0	853.355.515	0
V - TOTAL GASTOS DE CAPITAL	7.246.308.451	1.160.000	40.000.000	903.355.515	6.301.792.936
VI - TOTAL CONTRIBUCIONES FIGURATIVAS	0	0	0	0	0
VII - TOTAL GASTOS FIGURATIVOS	0	0	0	0	0
VIII - RESULTADO FINANCIERO: SUPERAVIT/DEFICIT	0	0	0	0	0
CUENTA DE FINANCIAMIENTO					
IX - TOTAL FUENTES FINANCIERAS	0	0	0	0	0
X - TOTAL CONTRIBUCIONES FIGURATIVAS	0	0	0	0	0
XI - TOTAL APLICACIONES FINANCIERAS	0	0	0	0	0
XII - TOTAL GASTOS FIGURATIVOS	0	0	0	0	0
XIII - FINANCIAMIENTO NETO	0	0	0	0	0



Mensaje N° 3931



15225

PROVINCIA DE BUENOS AIRES

DIRECCIÓN PROVINCIAL DE PRESUPUESTO PÚBLICO

PRESUPUESTO GENERAL EJERCICIO 2021
FUENTES Y APLICACIONES FINANCIERAS
ORGANISMOS DESCENTRALIZADOS NO CONSOLIDADOS

PLANILLA 32


EN PESOS

CONCEPTO

TOTAL


No se registran movimientos

0



MENSAJE
Nº 3931

15225




PROVINCIA DE BUENOS AIRES
DIRECCIÓN PROVINCIAL DE PRESUPUESTO PÚBLICO

PRESUPUESTO GENERAL EJERCICIO 2021
CUENTA DE AHORRO - INVERSION - FINANCIAMIENTO

FONDOS FIDUCIARIOS Y EMPRESAS Y SOCIEDADES DEL ESTADO PROVINCIAL


PLANILLA 33

CONCEPTO	AGUAS BONAERENSES (ABSA)	CENTRALES DE LA COSTA ATLANTICA (CCA SA)	BUENOS AIRES GAS (BAG SA)	AUTOPISTADE BUENOS AIRES (AUBASA)	FIDEICOMISO INTEGRADO POR LOS CRED. DE LA CARTERA DEL BCO. PCIA. (LEY N° 12726)
CUENTA CORRIENTE					
1.1.0.0.0.0 - INGRESOS CORRIENTES	8.740.500.100	5.039.509.800	1.038.975.600	6.227.041.800	150.241.100
1.1.3.0.0.0 - INGRESOS NO TRIBUTARIOS	0	0	55.449.200	0	126.241.100
1.1.3.1.0.0 - DE ORIGEN PROVINCIAL	0	0	55.449.200	0	126.241.100
1.1.5.0.0.0 - INGRESOS DE OPERACION	8.740.500.100	5.003.509.600	983.526.400	6.227.041.800	0
1.1.5.1.0.0 - VENTAS BRUTAS	8.740.500.100	5.003.509.800	922.110.400	6.030.506.200	0
1.1.5.2.0.0 - OTROS INGRESOS DE OPERACION	0	0	61.416.000	196.535.600	0
1.1.6.0.0.0 - RENTAS DE LA PROPIEDAD	0	36.000.000	0	0	24.000.000
1.1.6.1.0.0 - INTERESES	0	36.000.000	0	0	24.000.000
I - TOTAL INGRESOS CORRIENTES	8.740.500.100	5.039.509.800	1.038.975.600	6.227.041.800	150.241.100
2.1.0.0.0.0 - GASTOS CORRIENTES	10.240.500.100	4.787.327.700	1.413.997.600	5.899.231.400	149.703.200
2.1.1.0.0.0 - GASTOS DE OPERACION	10.240.500.100	4.787.327.700	1.413.997.600	5.899.231.400	122.213.000
2.1.1.1.0.0 - REMUNERACIONES	3.667.254.000	2.283.519.400	399.750.500	3.721.370.200	83.570.800
2.1.1.2.0.0 - BIENES Y SERVICIOS	4.848.284.200	2.172.932.100	972.671.500	1.680.474.400	36.372.500
2.1.1.3.0.0 - IMPUESTOS	1.724.961.900	311.218.500	41.575.600	411.776.200	2.269.700
2.1.1.5.0.0 - PREVISIONES	0	19.657.700	0	85.610.600	0
2.1.6.0.0.0 - TRANSFERENCIAS CORRIENTES	0	0	0	0	27.490.200
II - TOTAL GASTOS CORRIENTES	10.240.500.100	4.787.327.700	1.413.997.600	5.899.231.400	149.703.200
III - RESULTADO ECONOMICO: AHORRO/DESAHORRO	-1.500.000.000	252.182.100	-375.022.000	327.810.400	537.900
CUENTA DE CAPITAL					
1.2.0.0.0.0 - RECURSOS DE CAPITAL	150.000.000	0	835.739.500	0	0
1.2.1.0.0.0 - RECURSOS PROPIOS DE CAPITAL	0	0	0	0	0
1.2.2.0.0.0 - TRANSFERENCIAS DE CAPITAL	150.000.000	0	835.739.500	0	0
1.2.2.2.0.0 - DEL SECTOR PUBLICO PROVINCIAL	150.000.000	0	835.739.500	0	0
1.2.3.0.0.0 - DISMINUCION DE LA INVERSION FINANCIERA	0	0	0	0	0
1.2.3.2.0.0 - RECUPERACION DE PRESTAMOS DE CORTO PLAZO	0	0	0	0	0



MENSAJE
N° 3931

15225




PROVINCIA DE BUENOS AIRES
DIRECCIÓN PROVINCIAL DE PRESUPUESTO PÚBLICO

PRESUPUESTO GENERAL EJERCICIO 2021
CUENTA DE AHORRO - INVERSION - FINANCIAMIENTO

FONDOS FIDUCIARIOS Y EMPRESAS Y SOCIEDADES DEL ESTADO PROVINCIAL


PLANILLA 33

CONCEPTO	AGUAS BONAERENSES (ABSA)	CENTRALES DE LA COSTA ATLANTICA (CCA SA)	BUENOS AIRES GAS (BAG SA)	AUTOPISTADE BUENOS AIRES (AUBASA)	FIDEICOMISO INTEGRADO POR LOS CRED. DE LA CARTERA DEL BCO. PCIA. (LEY N° 12726)
IV - TOTAL RECURSOS DE CAPITAL	150.000.000	0	835.739.500	0	0
2.2.0.0.0.0.0 - GASTOS DE CAPITAL	0	499.505.700	955.724.600	1.418.235.800	537.900
2.2.1.0.0.0.0 - INVERSION REAL DIRECTA	0	499.505.700	955.724.600	1.418.235.800	537.900
2.2.1.1.0.0.0 - FORMACION BRUTA DE CAPITAL FIJO	0	499.505.700	955.724.600	1.418.235.800	537.900
2.2.2.0.0.0.0 - TRANSFERENCIAS DE CAPITAL	0	0	0	0	0
2.2.3.0.0.0.0 - INVERSION FINANCIERA	0	0	0	0	0
2.2.3.3.0.0.0 - CONCESION DE PRESTAMOS A LARGO PLAZO	0	0	0	0	0
V - TOTAL GASTOS DE CAPITAL	0	499.505.700	955.724.600	1.418.235.800	537.900
VI - TOTAL CONTRIBUCIONES FIGURATIVAS	0	0	0	0	0
VII - TOTAL GASTOS FIGURATIVOS	0	0	0	0	0
VIII - RESULTADO FINANCIERO: SUPERAVIT/DEFICIT	-1.350.000.000	-247.323.600	-495.007.100	-1.090.425.400	0
CUENTA DE FINANCIAMIENTO					
1.3.0.0.0.0.0 - FUENTES FINANCIERAS	1.350.000.000	854.915.400	495.007.100	1.418.235.800	0
1.3.1.0.0.0.0 - DISMINUCION DE LA INVERSION FINANCIERA	0	854.915.400	0	0	0
1.3.1.4.0.0.0 - DISMINUCION DE OTROS ACTIVOS FINANCIEROS	0	854.915.400	0	0	0
1.3.2.0.0.0.0 - ENDEUDAMIENTO PUBLICO E INCREMENTO DE OTROS PASIVOS	0	0	0	1.418.235.800	0
1.3.3.0.0.0.0 - INCREMENTO DEL PATRIMONIO	1.350.000.000	0	495.007.100	0	0
1.3.3.1.0.0.0 - INCREMENTO DE CAPITAL	1.350.000.000	0	495.007.100	0	0
IX - TOTAL FUENTES FINANCIERAS	1.350.000.000	854.915.400	495.007.100	1.418.235.800	0
X - TOTAL CONTRIBUCIONES FIGURATIVAS	0	0	0	0	0
2.3.0.0.0.0.0 - APLICACIONES FINANCIERAS	0	607.591.800	0	327.810.400	0
2.3.1.0.0.0.0 - INVERSION FINANCIERA	0	28.053.000	0	0	0
2.3.1.4.0.0.0 - INCREMENTO DE OTROS ACTIVOS FINANCIEROS	0	28.053.000	0	0	0
2.3.2.0.0.0.0 - AMORTIZACION DE LA DEUDA Y DISMINUCION DE OTROS PASIVOS	0	579.538.800	0	327.810.400	0



MENSAJE
N° 3931

15225




PROVINCIA DE BUENOS AIRES
DIRECCIÓN PROVINCIAL DE PRESUPUESTO PÚBLICO

PRESUPUESTO GENERAL EJERCICIO 2021
CUENTA DE AHORRO - INVERSIÓN - FINANCIAMIENTO


FONDOS FIDUCIARIOS Y EMPRESAS Y SOCIEDADES DEL ESTADO PROVINCIAL

PLANILLA 33

CONCEPTO	AGUAS BONAERENSES (ABSA)	CENTRALES DE LA COSTA ATLANTICA (CCA SA)	BUENOS AIRES GAS (BAG SA)	AUTOPISTADE BUENOS AIRES (AUBASA)	FIDEICOMISO INTEGRADO POR LOS CRED. DE LA CARTERA DEL BCO. PCIA. (LEY N° 12726)
2.3.2.1.0.0.0 - AMORTIZACION DEUDA INTERNA A CORTO PLAZO	0	384.045.100	0	0	0
2.3.2.5.0.0.0 - AMORTIZACION DEUDA INTERNA A LARGO PLAZO	0	195.493.700	0	327.810.400	0
2.3.2.7.0.0.0 - AMORTIZACION DE PRESTAMOS A LARGO PLAZO	0	0	0	0	0
XI - TOTAL APLICACIONES FINANCIERAS	0	607.591.800	0	327.810.400	0
XII - TOTAL GASTOS FIGURATIVOS	0	0	0	0	0
XIII - FINANCIAMIENTO NETO	0	0	0	0	0



MENSAJE
N° 3931



15225



PROVINCIA DE BUENOS AIRES
DIRECCIÓN PROVINCIAL DE PRESUPUESTO PÚBLICO

PRESUPUESTO GENERAL EJERCICIO 2021
CUENTA DE AHORRO - INVERSION - FINANCIAMIENTO

FONDOS FIDUCIARIOS Y EMPRESAS Y SOCIEDADES DEL ESTADO PROVINCIAL

PLANILLA 33
CONTINUACION 1

CONCEPTO	FONDO FIDUCIARIO PARA EL DÉS. DEL PLAN DE INFRAESTRUCTURAP CIAL.(LEY Nº 12.511)	FONDO FIDUCIARIO VIAL DE LA PROVINCIA DE BUENOS AIRES	FONDO FIDUCIARIO SIST. DE FIN. Y ASIST. TÉCNICA PARA LA MEJORA DEL HÁBITAT (LEY Nº 14.449)	FONDO FIDUCIARIO FUERZA SOLIDARIA (LEY 13673)
CUENTA CORRIENTE				
1.1.0.0.0.0.0 - INGRESOS CORRIENTES	112.000.000	197.000.000	0	30.916.400
1.1.3.0.0.0.0 - INGRESOS NO TRIBUTARIOS	0	0	0	2.616.000
1.1.3.1.0.0.0 - DE ORIGEN PROVINCIAL	0	0	0	2.616.000
1.1.5.0.0.0.0 - INGRESOS DE OPERACION	0	0	0	0
1.1.5.1.0.0.0 - VENTAS BRUTAS	0	0	0	0
1.1.5.2.0.0.0 - OTROS INGRESOS DE OPERACION	0	0	0	0
1.1.6.0.0.0.0 - RENTAS DE LA PROPIEDAD	112.000.000	197.000.000	0	28.300.400
1.1.6.1.0.0.0 - INTERESES	112.000.000	197.000.000	0	28.300.400
I - TOTAL INGRESOS CORRIENTES	112.000.000	197.000.000	0	30.916.400
2.1.0.0.0.0.0 - GASTOS CORRIENTES	107.299.900	195.240.500	0	20.068.800
2.1.1.0.0.0.0 - GASTOS DE OPERACION	65.299.900	89.254.100	0	20.068.800
2.1.1.1.0.0.0 - REMUNERACIONES	24.421.200	10.985.000	0	11.525.800
2.1.1.2.0.0.0 - BIENES Y SERVICIOS	24.541.200	25.075.900	0	5.427.000
2.1.1.3.0.0.0 - IMPUESTOS	16.337.500	53.193.200	0	3.116.000
2.1.1.5.0.0.0 - PREVISIONES	0	0	0	0
2.1.6.0.0.0.0 - TRANSFERENCIAS CORRIENTES	42.000.000	105.986.400	0	0
II - TOTAL GASTOS CORRIENTES	107.299.900	195.240.500	0	20.068.800
III RESULTADO ECONOMICO: AHORRO/DESAHORRO	4.700.100	1.759.500	0	10.847.600
CUENTA DE CAPITAL				
1.2.0.0.0.0.0 - RECURSOS DE CAPITAL	3.319.720.500	121.900.000	1.598.918.400	57.700.500
1.2.1.0.0.0.0 - RECURSOS PROPIOS DE CAPITAL	0	0	0	6.000.000
1.2.2.0.0.0.0 - TRANSFERENCIAS DE CAPITAL	3.116.920.500	121.900.000	1.598.918.400	26.000.000
1.2.2.2.0.0.0 - DEL SECTOR PUBLICO PROVINCIAL	3.116.920.500	121.900.000	1.598.918.400	26.000.000
1.2.3.0.0.0.0 - DISMINUCION DE LA INVERSION FINANCIERA	202.800.000	0	0	25.700.500



15225

MENSAJE Nº 931



PROVINCIA DE BUENOS AIRES
DIRECCIÓN PROVINCIAL DE PRESUPUESTO PÚBLICO

PRESUPUESTO GENERAL EJERCICIO 2021
CUENTA DE AHORRO - INVERSION - FINANCIAMIENTO

FONDOS FIDUCIARIOS Y EMPRESAS Y SOCIEDADES DEL ESTADO PROVINCIAL

PLANILLA 33
CONTINUACION 1

CONCEPTO	FONDO FIDUCIARIO PARA EL DES. DEL PLAN DE INFRAESTRUCTURAP CIAL.(LEY Nº 12.511)	FONDO FIDUCIARIO VIAL DE LA PROVINCIA DE BUENOS AIRES	FONDO FIDUCIARIO SIST. DE FIN. Y ASIST. TÉCNICA PARA LA MEJORA DEL HÁBITAT (LEY Nº 14.449)	FONDO FIDUCIARIO FUERZA SOLIDARIA (LEY 13673)
1.2.3.2.0.0.0 - RECUPERACION DE PRESTAMOS DE CORTO PLAZO	202.800.000	0	0	25.700.500
IV - TOTAL RECURSOS DE CAPITAL	3.319.720.500	121.900.000	1.598.918.400	57.700.500
2.2.0.0.0.0.0 - GASTOS DE CAPITAL	5.000.258.500	121.900.000	1.598.918.400	32.000.000
2.2.1.0.0.0.0 - INVERSIÓN REAL DIRECTA	0	0	1.598.918.400	0
2.2.1.1.0.0.0 - FORMACION BRUTA DE CAPITAL FIJO	0	0	1.598.918.400	0
2.2.2.0.0.0.0 - TRANSFERENCIAS DE CAPITAL	4.991.097.000	121.900.000	0	0
2.2.3.0.0.0.0 - INVERSION FINANCIERA	9.161.500	0	0	32.000.000
2.2.3.3.0.0.0 - CONCESION DE PRESTAMOS A LARGO PLAZO	9.161.500	0	0	32.000.000
V - TOTAL GASTOS DE CAPITAL	5.000.258.500	121.900.000	1.598.918.400	32.000.000
VI - TOTAL CONTRIBUCIONES FIGURATIVAS	0	0	0	0
VII - TOTAL GASTOS FIGURATIVOS	0	0	0	0
VIII - RESULTADO FINANCIERO: SUPERAVIT/DEFICIT	-1.675.837.900	1.759.500	0	36.548.100
CUENTA DE FINANCIAMIENTO				
2.3.0.0.0.0.0 - FUENTES FINANCIERAS	1.978.398.400	187.727.900	0	0
1.3.1.0.0.0.0 - DISMINUCIÓN DE LA INVERSION FINANCIERA	1.978.398.400	187.727.900	0	0
1.3.1.4.0.0.0 - DISMINUCION DE OTROS ACTIVOS FINANCIEROS	1.978.398.400	187.727.900	0	0
1.3.2.0.0.0.0 - ENDEUDAMIENTO PUBLICO E INCREMENTO DE OTROS PASIVOS	0	0	0	0
1.3.3.0.0.0.0 - INCREMENTO DEL PATRIMONIO	0	0	0	0
1.3.3.1.0.0.0 - INCREMENTO DE CAPITAL	0	0	0	0
IX - TOTAL FUENTES FINANCIERAS	1.978.398.400	187.727.900	0	0
X - TOTAL CONTRIBUCIONES FIGURATIVAS	0	0	0	0
2.3.0.0.0.0.0 - APLICACIONES FINANCIERAS	302.560.500	189.487.400	0	36.548.100
2.3.1.0.0.0.0 - INVERSION FINANCIERA	302.560.500	189.487.400	0	34.815.600
2.3.1.4.0.0.0 - INCREMENTO DE OTROS ACTIVOS FINANCIEROS	302.560.500	189.487.400	0	34.815.600



3931

15225


PROVINCIA DE BUENOS AIRES
DIRECCIÓN PROVINCIAL DE PRESUPUESTO PÚBLICO

PRESUPUESTO GENERAL EJERCICIO 2021
CUENTA DE AHORRO - INVERSION - FINANCIAMIENTO


FONDOS FIDUCIARIOS Y EMPRESAS Y SOCIEDADES DEL ESTADO PROVINCIAL

PLANILLA 33
CONTINUACION 1

CONCEPTO	FONDO FIDUCIARIO PARA EL DES. DEL PLAN DE INFRAESTRUCTURAP CIAL.(LEY Nº 12.511)	FONDO FIDUCIARIO VIAL DE LA PROVINCIA DE BUENOS AIRES	FONDO FIDUCIARIO SIST. DE FIN. Y ASIST. TÉCNICA PARA LA MEJORA DEL HÁBITAT (LEY Nº 14.449)	FONDO FIDUCIARIO FUERZA SOLIDARIA (LEY 13673)
2.3.2.0.0.0.0 - AMORTIZACION DE LA DEUDA Y DISMINUCION DE OTROS PASIVOS	0	0	0	1.732.500
2.3.2.1.0.0.0 - AMORTIZACION DEUDA INTERNA A CORTO PLAZO	0	0	0	0
2.3.2.5.0.0.0 - AMORTIZACION DEUDA INTERNA A LARGO PLAZO	0	0	0	0
2.3.2.7.0.0.0 - AMORTIZACION DE PRESTAMOS A LARGO PLAZO	0	0	0	1.732.500
XI - TOTAL APLICACIONES FINANCIERAS	302.560.500	189.487.400	0	36.548.100
XII - TOTAL GASTOS FIGURATIVOS	0	0	0	0
XIII - FINANCIAMIENTO NETO	0	0	0	0




MENSAJE
Nº 3931



15225

15225



PROVINCIA DE BUENOS AIRES
DIRECCION PROVINCIAL DE PRESUPUESTO PUBLICO


PRESUPUESTO PLURIANUAL 2021-2023
CUENTA AHORRO - INVERSION - FINANCIAMIENTO
Administración Pública No Financiera

PLANILLA 34

En millones de pesos corrientes

COODIGO	DESCRIPCION	2021(*)	2022	2023
1.1.0.0.0.0.0	INGRESOS CORRIENTES	1.770.521	2.310.011	2.893.091
1.1.1.0.0.0.0	INGRESOS TRIBUTARIOS	1.292.664	1.701.418	2.146.670
1.1.1.1.0.0.0	DE ORIGEN PROVINCIAL	667.693	877.023	1.110.191
1.1.1.2.0.0.0	DE ORIGEN NACIONAL	624.971	824.396	1.030.379
1.1.2.0.0.0.0	CONTRIBUCIONES A LA SEGURIDAD SOCIAL	272.432	347.950	430.066
1.1.3.0.0.0.0	INGRESOS NO TRIBUTARIOS	13.307	16.500	19.800
1.1.3.1.0.0.0	DE ORIGEN PROVINCIAL	13.307	16.500	19.800
1.1.4.0.0.0.0	VENTAS DE BIENES Y SERVICIOS DE LA ADMINISTRACION PUBLICA	2.022	2.507	3.009
1.1.5.0.0.0.0	INGRESOS DE OPERACION	190	235	282
1.1.6.0.0.0.0	RENTAS DE LA PROPIEDAD	2.000	2.530	3.095
1.1.7.0.0.0.0	TRANSFERENCIAS CORRIENTES	187.906	238.870	290.267
2.1.0.0.0.0.0	GASTOS CORRIENTES	1.735.881	2.222.191	2.747.074
2.1.2.0.0.0.0	GASTOS DE CONSUMO	858.756	1.097.254	1.357.956
2.1.2.1.0.0.0	REMUNERACIONES	780.894	971.814	1.203.162
2.1.2.2.0.0.0	BIENES Y SERVICIOS	97.662	125.440	154.794
2.1.3.0.0.0.0	RENTAS DE LA PROPIEDAD	68.319	86.834	112.786
2.1.4.0.0.0.0	PRESTACIONES DE LA SEGURIDAD SOCIAL	346.009	441.923	547.717
2.1.5.0.0.0.0	OTRAS PERDIDAS	4.095	3.540	3.270
2.1.6.0.0.0.0	TRANSFERENCIAS CORRIENTES	468.702	592.640	725.344
	RESULTADO ECONOMICO	34.640	87.820	146.018
1.2.0.0.0.0.0	RECURSOS DE CAPITAL	28.552	20.305	11.054
1.2.1.0.0.0.0	RECURSOS PROPIOS DE CAPITAL	0	0	0
1.2.2.0.0.0.0	TRANSFERENCIAS DE CAPITAL	25.366	17.756	10.654
1.2.3.0.0.0.0	DISMINUCION DE LA INVERSION FINANCIERA	3.186	2.549	400
2.2.0.0.0.0.0	GASTOS DE CAPITAL	174.151	218.982	267.151
2.2.1.0.0.0.0	INVERSION REAL DIRECTA	108.623	139.091	173.339
2.2.2.0.0.0.0	TRANSFERENCIAS DE CAPITAL	39.938	49.660	59.743
2.2.3.0.0.0.0	INVERSION FINANCIERA	25.590	30.231	34.078
2.2.4.0.0.0.0	A CLASIFICAR	0	0	0
	RESULTADO FINANCIERO	-110.959	-110.857	-110.080
41.0.0.000	CONTRIBUCIONES FIGURATIVAS	648.366	828.663	1.023.187
9.0.0.000	GASTOS FIGURATIVOS	648.366	828.663	1.023.187
	RESULTADO FINANCIERO DESPUES DE FIGURATIVAS	-110.959	-110.857	-110.080
1.3.0.0.0.0.0	FUENTES FINANCIERAS	257.124	202.358	287.580
1.3.1.0.0.0.0	DISMINUCION DE LA INVERSION FINANCIERA	681	605	606
1.3.2.0.0.0.0	ENDEUDAMIENTO PUBLICO E INCREMENTO DE OTROS PASIVOS	256.443	201.853	286.974
41.3.0.000	CONTRIBUCIONES FIGURATIVAS PARA APLICACIONES FINANCIERAS	300	383	473
2.3.0.0.0.0.0	APLICACIONES FINANCIERAS	146.166	91.502	177.500
2.3.1.0.0.0.0	INVERSION FINANCIERA	5.666	6.902	8.291
2.3.2.0.0.0.0	AMORTIZACION DE LA DEUDA Y DISMINUCION DE OTROS PASIVOS	140.600	84.600	169.219
9.3.0.000	GASTOS FIGURATIVOS PARA APLICACIONES FINANCIERAS	300	383	473
	FINANCIAMIENTO NETO	0	0	0

(*) Proyecto Presupuesto General Ejercicio 2021


MENSAJE
N° 3931

PROVINCIA DE BUENOS AIRES
DIRECCIÓN PROVINCIAL DE PRESUPUESTO PÚBLICO


PRESUPUESTO GENERAL EJERCICIO 2021
ANEXO DE OBRAS FONDO FIDUCIARIO PARA EL DESARROLLO DEL PLAN DE INFRAESTRUCTURA PROVINCIAL

PLANILLA 35

#	OBRA	PARTIDO
1	Avellaneda, construcción de 69 viviendas.	AVELLANEDA
2	Cañuelas, construcción de 23 viviendas.	CAÑUELAS
3	Ensenada, construcción de 16 viviendas.	ENSENADA
4	Ensenada, construcción de 18 viviendas.	ENSENADA
5	Hurlingham, construcción de 53 viviendas.	HURLINGHAM
6	Ituzaingó, construcción de 41 viviendas.	ITUZAINGO
7	Ituzaingó, construcción de 45 viviendas.	ITUZAINGO
8	Luján, construcción de 34 viviendas.	LUJAN
9	Marcos Paz, construcción de 25 viviendas.	MARCOS PAZ
10	Marcos Paz, construcción de 27 viviendas.	MARCOS PAZ
11	Mercedes, construcción de 20 viviendas.	MERCEDES
12	Merlo, construcción de 309 viviendas.	MERLO
13	Moreno, construcción de 297 viviendas.	MORENO
14	Moreno, construcción de 256 viviendas.	MORENO
15	Morón, construcción de 44 viviendas.	MORON
16	Morón, construcción de 48 viviendas.	MORON
17	Pilar, construcción de 178 viviendas.	PILAR
18	Presidente Perón, construcción de 55 viviendas.	PRESIDENTE PERON
19	Quilmes, Villa Azul, construcción de 60 viviendas.	QUILMES



MENSAJE
Nº 3931




15225

PROVINCIA DE BUENOS AIRES
DIRECCIÓN PROVINCIAL DE PRESUPUESTO PÚBLICO


PRESUPUESTO GENERAL EJERCICIO 2021
ANEXO DE OBRAS FONDO FIDUCIARIO PARA EL DESARROLLO DEL PLAN DE INFRAESTRUCTURA PROVINCIAL

PLANILLA 35

#	OBRA	PARTIDO
20	San Fernando, construcción de 49 viviendas.	SAN FERNANDO
21	San Fernando, construcción de 60 viviendas.	SAN FERNANDO
22	San Vicente, construcción de 34 viviendas.	SAN VICENTE
23	Tordillo, construcción de 28 viviendas. (Plan 2023).	TORDILLO
24	Veinticinco de Mayo, construcción de 12 viviendas.	25 DE MAYO
25	Zárate, construcción de 37 viviendas.	ZARATE
26	Nueva ET "ARRECIFES" de 2x30/20/30 MVA - 132/33/13.2 kV y obras de 13,2 y 33 kV asociadas, más la construcción de una LAT 132 kV C. Sarmiento - Arrecifes.	ARRECIFES
27	Benito Juárez, 35 viviendas en Barker y Villa Caçique.	BENITO JUAREZ
28	Carlos Tejedor, plan 37 viviendas Colonia Seré, Timote y Cabecera de partido.	CARLOS TEJEDOR
29	Daireaux, construcción de 50 viviendas en Mouras, Salazar y cabecera de Partido.	DAIREAUX
30	Ensenada, construcción 64 viviendas completamiento barrio Gral Belgrano.	ENSENADA
31	La Costa, construcción de 14 viviendas Mar de Ajo.	PARTIDO DE LA COSTA
32	Las Flores, construcción 9 viviendas en Pardo.	LAS FLORES
33	Navarro, construcción 25 viviendas Barrio Nuevo.	NAVARRO
34	Presidente Perón, Constr. de 55 viviendas en Guernica.	PRESIDENTE PERON
35	Quilmes, 2 da etapa Villa Azul, construcción de 60 viviendas.	QUILMES
36	25 de Mayo, construcción de 11 viviendas.	TRES ARROYOS



MENSAJE
N° 3931



15225

15225

PROVINCIA DE BUENOS AIRES


DIRECCIÓN PROVINCIAL DE PRESUPUESTO PÚBLICO

PRESUPUESTO GENERAL EJERCICIO 2021

PROYECTOS POR PARTIDO

EN PESOS

PROY	INC	FIN FUN	FTE FINAN	DENOMINACION	PROYECCIÓN AÑOS FUTUROS			RESTO
					2021	2022	2023	
TOTAL				7 - Adolfo Alsina	58.452.932	10.450.304	0	0
				1.1.1.14.00.000 - MINISTERIO DE INFRAESTRUCTURA Y SERV	28.923.380	9.000.000	0	0
1799	5	382	11	DESAGÜES PLUVIALES EN VILLA MAZZA	6.000.000	0	0	0
2023	5	310	13	AYUDA FINANCIERA P/REMODELACIÓN HOSPITAL MUNICIP	12.000.000	0	0	0
3091	5	382	11	ACONDICIONAMIENTO DE PLANTA DE RESIDUOS CLOACAL	1.333.380	0	0	0
8826	4	410	13	REPOTENCIACION ET LEUBUCO 2500 KVA	8.590.000	0	0	0
12318	4	440	11	Desvío Arroyo Pigüé - Etapa II	1.000.000	9.000.000	0	0
				1.1.2.14.00.042 - INSTITUTO DE LA VIVIENDA	29.529.552	1.450.304	0	0
13545	6	370	12	Adolfo Alsina, Constr. de 10 Viv.	29.529.552	1.450.304	0	0
TOTAL				14 - Adolfo González Chaves	113.453.327	74.880.000	43.680.000	0
				1.1.1.14.00.000 - MINISTERIO DE INFRAESTRUCTURA Y SERV	8.937.868	74.880.000	43.680.000	0
7870	5	382	11	PROYECTOS DE OBRA EN LOCALIDADES VARIAS	100.000	0	0	0
13354	4	382	13	Reacondicionamiento de Planta Depuradora Cloacal	4.850.000	0	0	0
13469	4	382	11	NUEVA PLANTA POTABILIZADORA ADOLFO GONZALEZ CH	3.987.868	74.880.000	43.680.000	0
				1.1.2.14.00.040 - DIRECCION DE VIALIDAD	6.615.510	0	0	0
3258	5	431	11	Carp. Asf. Pdo. G. Chavez	6.615.510	0	0	0
				1.1.2.14.00.042 - INSTITUTO DE LA VIVIENDA	97.899.949	0	0	0
13208	6	370	12	Adolfo Gonzalez Chaves 12 viv	23.649.949	0	0	0
13546	6	370	12	Adolfo González Chaves, Constr. de 25 Viv.	74.250.000	0	0	0
TOTAL				21 - Alberdi	244.768.703	50.273.221	0	0
				1.1.1.14.00.000 - MINISTERIO DE INFRAESTRUCTURA Y SERV	71.302.000	40.000.000	0	0
3063	5	382	11	CONST DE ESTACION DE BOMBEO E IMPULSORA EN COR	1.302.000	0	0	0
13353	4	382	13	Planta de TRATAMIENTO DE LIQUIDOS CLOACALES	10.000.000	0	0	0
13367	4	382	11	Desagües Pluviales Barrio San Lorenzo	60.000.000	40.000.000	0	0
				1.1.2.14.00.040 - DIRECCION DE VIALIDAD	5.032.210	0	0	0
12457	5	431	11	Construccion de 3520 Mts Lineales cordón cuneta en B° FONAVI	1.388.235	0	0	0
12458	5	431	11	PRY 3140 CONSTRUCCION DE 4800 MTS.2 DE PAVIMENTO	1.491.980	0	0	0
12459	5	431	11	PRY 3141 CONSTRUCCION DE 9282 MTS 2 DE PAVIMENTO	2.152.015	0	0	0
				1.1.2.14.00.042 - INSTITUTO DE LA VIVIENDA	168.434.493	10.273.221	0	0
13547	6	370	12	Alberdi, Constr. de 64 Viv.	168.434.493	10.273.221	0	0
TOTAL				28 - Almirante Brown	502.987.097	652.590.292	0	0
				1.1.1.14.00.000 - MINISTERIO DE INFRAESTRUCTURA Y SERV	389.000.000	216.000.000	0	0
1003	4	310	13	HZGA DR. L. MELÉNDEZ -GUARDIA- UTI- CENTRO QUIRÚRG	2.000.000	0	0	0
2185	4	310	11	HZGA DR. A. OÑATIVIA -ADECUACIÓN EDILICIA- ALTE. BRO	8.000.000	0	0	0
2185	4	310	13	HZGA DR. A. OÑATIVIA -ADECUACIÓN EDILICIA- ALTE. BRO	7.000.000	0	0	0
2259	5	382	11	DESAGÜES CUENCA SUPERIOR ARROYO DEL REY - BRAZ	11.000.000	0	0	0
11800	5	310	11	CONSTRUCCIÓN Y PUESTA EN VALOR CAPS - AMBA	27.000.000	0	0	0
12243	4	382	11	Desagües Pluviales Cuenca Yapeyú - Arias - Etapa II	102.000.000	68.000.000	0	0
12322	5	310	11	CONSTRUCCIÓN Y PUESTA EN VALOR CENTROS DE ATEN	10.000.000	0	0	0
1339	5	382	11	Desagües Pluviales de la Cuenca Superior del Arroyo Del Rey -	222.000.000	148.000.000	0	0
				Desagües Pluviales Longchamps Noroeste segunda Etapa				
				Desagües Pluviales Cuenca Alta del Arroyo del Rey - Calle Pedraza				
				Aliviador del cauce del Arroyo San Francisco - Cementerio Munic				
				Ejecución de colectoras y desagües pluviales complementarios en				
				Av Hipólito Yrigoyen, ruta provincial 210, entre calles Dihel y Olivera				
				1.1.2.14.00.040 - DIRECCION DE VIALIDAD	2.055.460	0	0	0
2420	5	143	11	Acc. barrios Alte Brown	2.055.460	0	0	0
				1.1.2.14.00.042 - INSTITUTO DE LA VIVIENDA	110.731.637	436.590.292	0	0
5011	6	370	12	ALMTE. BROWN 128 VIV	5.478.708	0	0	0
8650	5	370	11	Almirante Brown, Barrio Suterh, Constr. de 142 Viv. B.M.	105.252.929	436.590.292	0	0
				2.0.08.00.900 - BANCO DE LA PROVINCIA DE BUENOS AIRES	1.200.000	0	0	0
12508	4	472	12	Adrogué - Mejoras	1.200.000	0	0	0
TOTAL				35 - Avellaneda	529.200.000	450.000.000	0	0
				1.1.1.14.00.000 - MINISTERIO DE INFRAESTRUCTURA Y SERV	208.000.000	50.000.000	0	0
2186	4	310	13	HIGA PRESIDENTE PERÓN -ADECUACIÓN EDILICIA- AVELL	4.000.000	0	0	0
12375	4	310	11	ADECUACIÓN ELÉCTRICA HOSPITALES PROVINCIALES	4.000.000	0	0	0



PROVINCIA DE BUENOS AIRES

DIRECCIÓN PROVINCIAL DE PRESUPUESTO PÚBLICO

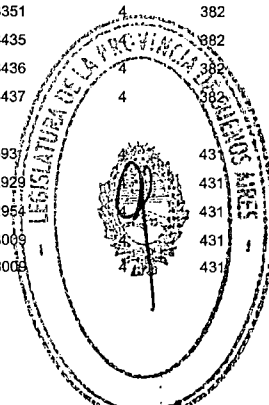
15225

PRESUPUESTO GENERAL EJERCICIO 2021

PROYECTOS POR PARTIDO

EN PESOS

PROY	INC	FIN	FTE	DENOMINACION	PROYECCIÓN AÑOS FUTUROS					
					FUN	FINAN	2021	2022	2023	RESTO
13392	4	382	11	Desagües Pluviales en Avellaneda			200.000.000	50.000.000	0	0
				1.1.1.16.00.000 - MINISTERIO DE JUSTICIA Y DERECHOS HU			320.000.000	400.000.000	0	0
13263	4	220	11	Construcción de Alcaldía de trescientas plazas en la localidad de			320.000.000	400.000.000	0	0
				2.0.0.08.00.900 - BANCO DE LA PROVINCIA DE BUENOS AIRE			1.200.000	0	0	0
435	4	472	12	AVELLANEDA - MEJORAS			1.200.000	0	0	0
TOTAL				42 - Ayacucho			74.981.751	16.904.964	0	0
				1.1.1.14.00.000 - MINISTERIO DE INFRAESTRUCTURA Y SERV			6.500.000	0	0	0
2299	4	382	11	OPTIMIZACIÓN DEL SERVICIO DE AGUA POTABLE EN AYAC			6.500.000	0	0	0
				1.1.2.14.00.040 - DIRECCION DE VIALIDAD			2.000.000	0	0	0
1689	4	431	11	Repav. RP Nº 29 Tr. RP Nº50-RP Nº74 ETAPA II- Ayacucho			1.000.000	0	0	0
1690	4	431	11	R.P. Nº 29 Tr. RP Nº74-R.N 226- Ayacucho			1.000.000	0	0	0
				1.1.2.14.00.042 - INSTITUTO DE LA VIVIENDA			66.481.751	16.904.964	0	0
12384	6	370	12	AYACUCHO 57 VIV			50.862.250	0	0	0
13549	6	370	11	Ayacucho, Constr. de 10 Viv.			15.619.501	16.904.964	0	0
TOTAL				49 - Azul			96.768.276	55.958.314	20.000.000	17.500.000
				1.1.1.14.00.000 - MINISTERIO DE INFRAESTRUCTURA Y SERV			8.000.000	0	0	0
2024	5	310	11	AYUDA FINANCIERA P/HOSPITAL MUNICIPAL - AZUL			4.000.000	0	0	0
2187	4	310	11	HZEMI ARGENTINA DIEGO -ADECUACIÓN EDILICIA- AZUL			4.000.000	0	0	0
				1.1.1.16.00.000 - MINISTERIO DE JUSTICIA Y DERECHOS HU			5.935.000	0	0	0
2599	4	220	11	Puesta en Valor Unidad Penitenciaria Nº 7 de Azul			5.935.000	0	0	0
				1.1.2.14.00.040 - DIRECCION DE VIALIDAD			51.000.000	32.500.000	20.000.000	17.500.000
1416	4	431	11	RP Nº 51 Tramo RN Nº7- Azul ETAPA I			1.000.000	0	0	0
12878	4	431	13	ruta PROV. Nº 51 Etapa II Lte Pdo - RN 226			50.000.000	32.500.000	20.000.000	17.500.000
				1.1.2.14.00.042 - INSTITUTO DE LA VIVIENDA			31.833.276	23.458.314	0	0
13550	6	370	11	Azul, Constr. de 17 Viv.			31.833.276	23.458.314	0	0
TOTAL				56 - Bahía Blanca			1.510.255.726	3.910.865.326	3.812.440.000	4.221.680.000
				1.1.1.14.00.000 - MINISTERIO DE INFRAESTRUCTURA Y SERV			1.003.940.000	3.772.440.000	3.772.440.000	4.186.680.000
1300	4	310	11	HIGA DR. J. PENNA -ADECUACIÓN INSTALACIONES- BAHÍA			4.000.000	0	0	0
1728	4	310	11	HIGA DR. J. PENNA -GUARDIA Y EMERGENCIA- BAHÍA BLAN			2.000.000	0	0	0
1728	4	310	13	HIGA DR. J. PENNA -GUARDIA Y EMERGENCIA- BAHÍA BLAN			2.000.000	0	0	0
2188	4	310	11	HIGA DR. J. PENNA -ADECUACIÓN EDILICIA- BAHÍA BLANCA			10.000.000	0	0	0
2188	4	310	13	HIGA DR. J. PENNA -ADECUACIÓN EDILICIA- BAHÍA BLANCA			15.000.000	0	0	0
3087	4	382	11	DESAGÜES PLUVIALES BARRIOS CATAMARCA - SAN BLAS			1.000.000	0	0	0
12287	4	382	11	Desagües Pluviales Barrío Kilómetro 5			10.000.000	0	0	0
13316	4	382	11	LOTE 1 Acueducto Planta Patagonia-Bosque Alto-Los Chañares			168.480.000	168.480.000	168.480.000	56.160.000
13322	4	382	11	LOTE 2 Planta Patagonia-Bosque Alto-Cistemas-Estaciones de			280.800.000	280.800.000	280.800.000	93.600.000
13331	4	382	11	LOTE 1 Acondicionamiento y Recambio de Redes de Agua Pota			70.200.000	70.200.000	70.200.000	23.400.000
13337	4	382	11	LOTE 2 Acondicionamiento y Recambio de Redes de Agua Pota			74.880.000	74.880.000	74.880.000	24.960.000
13343	4	382	11	LOTE 3 Acondicionamiento y Recambio de Redes de Agua Pota			84.240.000	84.240.000	84.240.000	28.080.000
13344	4	382	11	RECAMBIO DE ACUEDUCTO D600 mm DIQUE PASO DE LAS			84.240.000	84.240.000	84.240.000	449.280.000
13350	4	382	11	Rehabilitación PTAP Patagonia			53.500.000	1.521.000.000	1.521.000.000	1.774.500.000
13351	4	382	11	Rehabilitación PTAP Grünbein			95.000.000	1.170.000.000	1.170.000.000	1.365.000.000
13435	4	382	11	MEJORAMIENTO DE LA EFICIENCIA DEL SERVICIO DE AGU			35.100.000	210.600.000	210.600.000	245.700.000
13436	4	382	11	REHABILITACION ACUEDUCTO CALLE BRANDSEN			10.000.000	87.000.000	87.000.000	101.500.000
13437	4	382	11	RECAMBIO ACUEDUCTO A PUNTA ALTA			3.500.000	21.000.000	21.000.000	24.500.000
				1.1.2.14.00.040 - DIRECCION DE VIALIDAD			320.804.000	65.000.000	40.000.000	35.000.000
1693	4	431	11	Circunvalación Norte Bahía Blanca-Camino 007-10- Bahía Blanc			1.000.000	0	0	0
12929	4	431	13	R.P. Nº 51 Tramo: R.P. Nº 76 - Pringles - Bahía Blanca-etapa 3			50.000.000	32.500.000	20.000.000	17.500.000
12954	4	431	13	CIRCUNVALACIÓN NORTE BAHÍA BLANCA Distrib. Cno La Ca			50.000.000	32.500.000	20.000.000	17.500.000
13009	4	431	11	R.P. Nº 58 Tramo: ex R.P. Nº 52 - R.P. Nº 6 (Etapa 1)			50.724.000	0	0	0
13009	4	431	12	R.P. Nº 58 Tramo: ex R.P. Nº 52 - R.P. Nº 6 (Etapa 1)			169.080.000	0	0	0



15225

PROVINCIA DE BUENOS AIRES

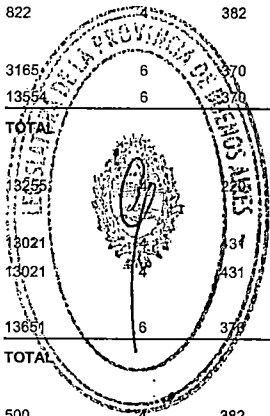
DIRECCIÓN PROVINCIAL DE PRESUPUESTO PÚBLICO

PRESUPUESTO GENERAL EJERCICIO 2021

PROYECTOS POR PARTIDO

EN PESOS

PROY	INC	FIN	FTE	DENOMINACION	PROYECCIÓN AÑOS FUTUROS					
					FUN	FINAN	2021	2022	2023	RESTO
				1.1.2.14.00.042 - INSTITUTO DE LA VIVIENDA			135.511.726	73.425.326	0	0
3171	6	370	12	BAHIA BLANCA 9 VIV			16.289.867	0	0	0
3214	6	370	12	BAHIA BLANCA 260 VIV			1.158.025	0	0	0
3214	6	370	13	BAHIA BLANCA 260 VIV			4.000.725	0	0	0
3215	6	370	12	BAHIA BLANCA 144 VIV			361.599	0	0	0
3215	6	370	13	BAHIA BLANCA 144 VIV			294.329	0	0	0
12788	6	370	12	BAHIA BLANCA 50 VIV			6.645.086	0	0	0
12840	6	370	13	Bahia Blanca Terminacin de 33 de 40 viv			28.914.414	0	0	0
12841	6	370	12	Bahia Blanca 276 viv			450.565	71.833	0	0
12841	6	370	13	Bahia Blanca 276 viv			11.038.781	1.352.238	0	0
13551	6	370	11	Bahía Blanca, Constr. de 42 Viv.			66.358.335	72.001.255	0	0
				2.0.0.08.00.900 - BANCO DE LA PROVINCIA DE BUENOS AIRE			50.000.000	0	0	0
2497	4	472	12	Almafuerte - Mejoras			50.000.000	0	0	0
TOTAL				63 - Balcarce			53.619.150	13.051.328	0	0
				1.1.2.14.00.042 - INSTITUTO DE LA VIVIENDA			28.619.150	13.051.328	0	0
13552	6	370	11	Balcarce, Constr. de 13 Viv.			28.619.150	13.051.328	0	0
				2.0.0.08.00.900 - BANCO DE LA PROVINCIA DE BUENOS AIRE			25.000.000	0	0	0
1973	4	472	12	Balcarce - Mejoras			25.000.000	0	0	0
TOTAL				70 - Baradero			127.245.000	177.000.000	0	0
				1.1.1.14.00.000 - MINISTERIO DE INFRAESTRUCTURA Y SERV			90.120.000	177.000.000	0	0
2244	4	440	11	ESTUDIO DEL PLAN INTEGRAL DE LOS DESAGUES PLUVIA			5.000.000	0	0	0
13364	4	381	11	Desagües Pluviales en Baradero			10.000.000	177.000.000	0	0
13403	4	382	13	Ampliacion Sistema Cloacal			65.120.000	0	0	0
13429	4	382	13	AMPLIACION - REHABILITACION DE PLANTA DEPURADORA			10.000.000	0	0	0
				1.1.2.14.00.042 - INSTITUTO DE LA VIVIENDA			37.125.000	0	0	0
13553	6	370	11	Baradero, Constr. de 31 Viv.			37.125.000	0	0	0
TOTAL				77 - Arrecifes			48.622.919	0	0	0
				1.1.2.14.00.040 - DIRECCION DE VIALIDAD			1.000.000	0	0	0
1226	4	431	11	R.P. Nº51 Tr. La Violeta- Arrecifes(40km)			1.000.000	0	0	0
				1.1.2.14.00.042 - INSTITUTO DE LA VIVIENDA			47.622.919	0	0	0
3191	6	370	12	ARRECIFES 20 VIV			14.622.919	0	0	0
13548	6	370	11	Arrecifes, Constr. de 10 Viv.			33.000.000	0	0	0
TOTAL				84 - Benito Juárez			94.797.090	0	0	0
				1.1.1.14.00.000 - MINISTERIO DE INFRAESTRUCTURA Y SERV			200.000	0	0	0
568	4	382	11	DESAGUES CLOACALES EN BARKER Y VILLA CACIQUE ETA			100.000	0	0	0
822		382	11	AMPLIACIÓN DESAGÜES CLOACALES EN EL MOLINO-BENI			100.000	0	0	0
				1.1.2.14.00.042 - INSTITUTO DE LA VIVIENDA			94.597.090	0	0	0
3165	6	370	12	BENITO JUAREZ 75 VIV			11.945.290	0	0	0
13554	6	370	11	Benito Juárez, Constr. de 35 Viv.			82.651.800	0	0	0
TOTAL				91 - Berazategui			451.947.493	693.862.032	0	0
				1.1.1.16.00.000 - MINISTERIO DE JUSTICIA Y DERECHOS HU			320.000.000	400.000.000	0	0
13259			11	Construcción de Alcaldía de trescientas plazas en la localidad de			320.000.000	400.000.000	0	0
				1.1.2.14.00.040 - DIRECCION DE VIALIDAD			6.318.000	0	0	0
13021		431	11	R.P. Nº 36 Tramo: R.P. Nº 14 - AU Ramal Hudson			1.458.000	0	0	0
13021		431	12	R.P. Nº 36 Tramo: R.P. Nº 14 - AU Ramal Hudson			4.860.000	0	0	0
				1.1.2.14.00.042 - INSTITUTO DE LA VIVIENDA			125.629.493	293.862.032	0	0
13651	6	370	11	Berazategui, Electroducto, Relocalización 120 Viv. B.M			125.629.493	293.862.032	0	0
TOTAL				98 - Berisso			331.502.290	604.449.944	136.500.000	0
				1.1.1.14.00.000 - MINISTERIO DE INFRAESTRUCTURA Y SERV			240.460.227	434.000.000	136.500.000	0
500		382	11	AGUA POTABLE EN LOS TALAS -BERISSO			3.484.491	0	0	0
2102	4	310	11	HZGA DR. LARRAIN -ADECUACIÓN EDILICIA- BERISSO			4.000.000	0	0	0



PROVINCIA DE BUENOS AIRES

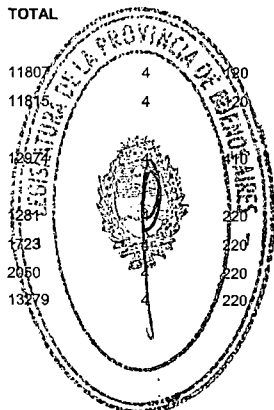
DIRECCIÓN PROVINCIAL DE PRESUPUESTO PÚBLICO

PRESUPUESTO GENERAL EJERCICIO 2021

PROYECTOS POR PARTIDO

EN PESOS

PROY	INC	FIN FUN	FTE FINAN	DENOMINACION	PROYECCIÓN AÑOS FUTUROS			
					2021	2022	2023	RESTO
13376	4	382	11	Desagües Pluviales Casco Urbano	150.000.000	200.000.000	0	0
13377	4	382	11	Reconstrucción Terraplén de defensa	75.000.000	0	0	0
13442	4	382	11	ACUEDUCTO ZONA SUR Y ESTACIÓN ELEVADORA PARA L	3.987.868	117.000.000	68.250.000	0
13443	4	382	11	CONSTRUCCION DE NUEVA CISTERNA	3.987.868	117.000.000	68.250.000	0
				1.1.2.14.00.042 - INSTITUTO DE LA VIVIENDA	91.042.063	170.449.944	0	0
13209	6	370	12	Berisso 28 viv	21.492.007	0	0	0
13652	6	370	11	Berisso, B° Obrero, Constr. de 60 Viv.B.M	69.550.056	170.449.944	0	0
TOTAL				105 - Bolívar	51.229.052	0	0	0
				1.1.1.02.01.000 - PODER JUDICIAL - ADMINISTRACION DE JU	4.500.000	0	0	0
12391	4	120	11	Construcción Juzgado de Paz Bolívar - Azul	4.500.000	0	0	0
				1.1.1.14.00.000 - MINISTERIO DE INFRAESTRUCTURA Y SERV	7.000.000	0	0	0
2096	5	130	11	AYUDA FINANCIERA P/POLO CIENTÍFICO TECNOLÓGICO -	2.000.000	0	0	0
3086	4	440	11	LIMPIEZA CANAL DEL POSITIVO TRAMO RUTA NAC. N°226 -	5.000.000	0	0	0
				1.1.2.14.00.040 - DIRECCION DE VIALIDAD	1.305.137	0	0	0
2417	5	431	11	Pav. en la ciudad Bolívar	1.305.137	0	0	0
				1.1.2.14.00.042 - INSTITUTO DE LA VIVIENDA	38.423.915	0	0	0
7626	6	370	12	BOLIVAR 10 VIV	5.423.915	0	0	0
13555	6	370	11	Bolívar, Constr. de 10 Viv.	33.000.000	0	0	0
TOTAL				112 - Bragado	179.442.295	359.004.547	185.640.000	0
				1.1.1.14.00.000 - MINISTERIO DE INFRAESTRUCTURA Y SERV	15.984.248	318.240.000	185.640.000	0
8587	4	382	11	OPTIMIZACION DE AGUA POTABLE EN COMODORO PI	100.000	0	0	0
13324	4	382	13	Infraestructura Básica desagües cloacales de Bragado	11.896.380	0	0	0
13451	4	382	11	PLANTA DE ABATIMIENTO DE ARSÉNICO Y OBRAS COMPL	3.987.868	318.240.000	185.640.000	0
				1.1.2.14.00.042 - INSTITUTO DE LA VIVIENDA	163.458.047	40.764.547	0	0
3212	6	370	12	BRAGADO 116 VIV	29.017.457	9.302.467	0	0
3212	6	370	13	BRAGADO 116 VIV	98.140.590	31.462.080	0	0
13556	6	370	11	Bragado, Constr. de 25 Viv.	36.300.000	0	0	0
TOTAL				119 - Brandsen	331.128.807	212.595.334	210.000.000	0
				1.1.1.14.00.000 - MINISTERIO DE INFRAESTRUCTURA Y SERV	21.000.000	0	0	0
3148	4	382	11	DESAGUES PLUVIALES EN BRANDSEN - ETAPA I - BRANDS	15.000.000	0	0	0
11800	5	310	11	CONSTRUCCIÓN Y PUESTA EN VALOR CAPS - AMBA	6.000.000	0	0	0
				1.1.2.14.00.040 - DIRECCION DE VIALIDAD	222.646.300	211.000.000	210.000.000	0
1230	4	431	11	Mejoramiento y reconstrucción parcial RP N° 29 Tr. Brandsen- R	1.000.000	0	0	0
11760	5	431	11	20 Pavimentos Urbanos- Bransen	10.646.300	0	0	0
12779	4	431	11	RUTA PROV. N° 215. Tramo: RPN° 6 - RPN° 29 (Etapa 2)	210.000.000	210.000.000	210.000.000	0
12958	4	431	13	CIRCUNVALACIÓN BRANDSEN (Variante R.P.N° 215 y Variant	1.000.000	1.000.000	0	0
				1.1.2.14.00.042 - INSTITUTO DE LA VIVIENDA	32.482.507	1.595.334	0	0
13558	6	370	11	Brandsen, Constr. de 11 Viv.	32.482.507	1.595.334	0	0
				2.0.0.08.00.900 - BANCO DE LA PROVINCIA DE BUENOS AIRE	55.000.000	0	0	0
2501	4	472	12	Brandsen - Mejoras	55.000.000	0	0	0
TOTAL				126 - Campana	295.779.980	275.980.993	118.066.500	0
				1.1.1.02.01.000 - PODER JUDICIAL - ADMINISTRACION DE JU	4.400.000	0	0	0
11807	4	380	11	Construcción Prototipo Sala de Audiencias para oralidad del Fue	1.500.000	0	0	0
11815	4	380	11	Adecuación edificio Av. Varela n° 1181 - Departamento Judicial	2.900.000	0	0	0
				1.1.1.14.00.000 - MINISTERIO DE INFRAESTRUCTURA Y SERV	78.711.000	196.777.500	118.066.500	0
12677	4	380	11	Nueva LAT AT kv Los Cardales-Campana III	78.711.000	196.777.500	118.066.500	0
				1.1.1.16.00.000 - MINISTERIO DE JUSTICIA Y DERECHOS HU	154.084.586	0	0	0
1281	4	220	11	Construcción Unidad Penitenciaria en Campana	419.000	0	0	0
1723	4	220	11	Ampliación en Unidad Penitenciaria de Campana	5.769.000	0	0	0
2050	4	220	11	Ampliacion de Alcaldia en Campana	9.933.000	0	0	0
13279	4	220	11	Trabajos complementarios de la obra Ampliacion de Alcaldia en	137.963.586	0	0	0

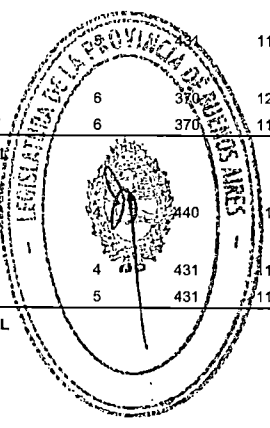


PRESUPUESTO GENERAL EJERCICIO 2021

PROYECTOS POR PARTIDO

EN PESOS

PROY	INC	FIN	FTE	DENOMINACION	PROYECCIÓN AÑOS FUTUROS					
					FUN	FINAN	2021	2022	2023	RESTO
				1.1.2.14.00.040 - DIRECCION DE VIALIDAD			17.006.490	0	0	C
2426	5	431	11	Repav. y Ens. Av. Rivadavia			16.334.410	0	0	C
11750	5	431	11	CARPETA ASFALTICA EN BARRIO SAN JACINTO			36.110	0	0	C
11751	5	431	11	CARPETA ASFALTICA EN CALLE CASTILLA E/ O'HIGGINS H			386.800	0	0	C
11752	5	431	11	CARPETA ASFALTICA EN BARRIO VILLANUEVA			249.170	0	0	0
				1.1.2.14.00.042 - INSTITUTO DE LA VIVIENDA			41.577.904	79.203.493	0	C
13560	6	370	11	Campana, Constr. de 36 Viv.			41.577.904	79.203.493	0	C
TOTAL				134 - Cañuelas			216.124.692	102.767.131	72.456.219	0
				1.1.1.14.00.000 - MINISTERIO DE INFRAESTRUCTURA Y SERV			127.536.037	98.416.219	72.456.219	C
366	4	382	11	MEJORAMIENTO DESAGUES PLUVIALES URBANOS Y LIMPI			10.000.000	0	0	C
689	4	382	11	OBRA COMPLEMENTARIA DE AGUA -CAÑUELAS			1.000.000	0	0	C
3232	4	382	11	AMPLIACION DE LA RED CLOACAL EN BARRIO SUR Y LA VE			90.860.000	25.960.000	0	C
11683	4	382	11	Renovación y ampliación de red de distribución de agua potable			12.076.037	72.456.219	72.456.219	C
13358	4	382	13	Sistema de Recolección y Tratamiento de Líquidos Cloacales: S			13.600.000	0	0	C
				1.1.2.14.00.042 - INSTITUTO DE LA VIVIENDA			88.588.655	4.350.912	0	C
13562	6	370	11	Cañuelas, Constr. de 30 Viv.			88.588.655	4.350.912	0	C
TOTAL				140 - Capitán Sarmiento			15.155.916	17.878.868	0	0
				1.1.2.14.00.042 - INSTITUTO DE LA VIVIENDA			15.155.916	17.878.868	0	C
13563	6	370	11	Capitán Sarmiento, Constr. de 10 Viv.			15.155.916	17.878.868	0	C
TOTAL				147 - Carlos Casares			159.329.293	88.920.000	51.870.000	0
				1.1.1.14.00.000 - MINISTERIO DE INFRAESTRUCTURA Y SERV			43.409.293	88.920.000	51.870.000	C
2573	4	440	11	ADECUACION DE LOS DESAGÜES PLUVIALES EN LA CIUDA			1.000.000	0	0	C
12489	4	440	11	CONSTRUCCIÓN DE ALCANTARILLAS EN CANAL DE DESCA			4.000.000	0	0	C
13397	4	382	13	REACONDICIONAMIENTO Ampliación Planta Depuradora Líqui			30.433.557	0	0	C
13448	4	382	11	ACONDICIONAMIENTO DE PLANTA POTABILIZADORA CAR			3.987.868	56.160.000	32.760.000	0
13450	4	382	11	PLANTA DE ÓSMOSIS INVERSA MOCTEZUMA			3.987.868	32.760.000	19.110.000	C
				1.1.2.14.00.042 - INSTITUTO DE LA VIVIENDA			106.920.000	0	0	C
13565	6	370	11	Carlos Casares, Constr. de 36 Viv.			106.920.000	0	0	C
				2.0.0.08.00.900 - BANCO DE LA PROVINCIA DE BUENOS AIRE			9.000.000	0	0	C
1979	4	472	12	CARLOS CASARES - MEJORAS			9.000.000	0	0	C
TOTAL				154 - Carlos Tejedor			5.500.000	0	0	0
				1.1.1.02.01.000 - PODER JUDICIAL - ADMINISTRACION DE JU			4.500.000	0	0	C
1935	4	120	11	Construcción del Juzgado de Paz de Carlos Tejedor			4.500.000	0	0	C
				1.1.2.14.00.040 - DIRECCION DE VIALIDAD			1.000.000	0	0	C
3068	4	431	11	Alteo y reconst de terraplenes			1.000.000	0	0	C
TOTAL				161 - Carmen de Areco			93.096.727	0	0	0
				1.1.1.14.00.000 - MINISTERIO DE INFRAESTRUCTURA Y SERV			5.000.000	0	0	C
2190	4	310	13	HLGA NTRA. SRA. DEL CARMEN-ADECUACIÓN EDILICIA- CA			2.000.000	0	0	C
8324	4	410	11	ABASTECIMIENTO ELECTRICO PARQUE INDUSTRIAL CARM			3.000.000	0	0	C
				1.1.2.14.00.040 - DIRECCION DE VIALIDAD			6.812.000	0	0	C
3264			11	Asfáltico Pdo. C. de Areco			6.812.000	0	0	C
				1.1.2.14.00.042 - INSTITUTO DE LA VIVIENDA			81.284.727	0	0	C
7988	6	370	12	CARMEN DE ARECO 15 VIV			2.084.727	0	0	C
13567	6	370	11	Carmen de Areco, Constr. de 24 Viv.			79.200.000	0	0	0
TOTAL				168 - Castellí			32.200.000	0	0	0
				1.1.1.14.00.000 - MINISTERIO DE INFRAESTRUCTURA Y SERV			5.000.000	0	0	C
3058		440		CONSTRUCCION DE PUENTES: CAMINO DE LA ENSENADA			5.000.000	0	0	C
				1.1.2.14.00.040 - DIRECCION DE VIALIDAD			27.200.000	0	0	C
1327	4	431	11	RP Nº41 Tr. Lte. Pdo. Castellí- RN Nº 5- ETAPA II			1.000.000	0	0	C
3079	5	431	11	Pav. Castellí			26.200.000	0	0	C
TOTAL				175 - Colón			102.596.668	0	0	0



PROVINCIA DE BUENOS AIRES

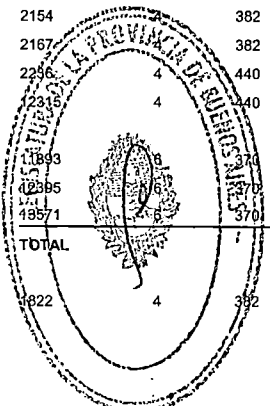
DIRECCIÓN PROVINCIAL DE PRESUPUESTO PÚBLICO

PRESUPUESTO GENERAL EJERCICIO 2021

PROYECTOS POR PARTIDO

EN PESOS

PROY	INC	FIN	FTE	DENOMINACION	PROYECCIÓN AÑOS FUTUROS					
					FUN	FINAN	2021	2022	2023	RESTO
				1.1.1.14.00.000 - MINISTERIO DE INFRAESTRUCTURA Y SERV			17.500.000	0	0	0
13428	4	382	13	CONSTRUCCION Y REHABILITACIÓN DE SISTEMA CLOACA			17.500.000	0	0	0
				1.1.2.14.00.040 - DIRECCION DE VIALIDAD			2.000.000	0	0	0
1344	4	431	11	RP N° 50-Tr. RP 65-Colón			2.000.000	0	0	0
				1.1.2.14.00.042 - INSTITUTO DE LA VIVIENDA			83.096.668	0	0	0
1131	6	370	12	COLON 30 VIV			8.846.668	0	0	0
13578	6	370	11	Colón, Constr. de 25 Viv.			74.250.000	0	0	0
TOTAL				182 - Coronel de Marina Leonardo Rosales			50.500.000	190.000.000	0	0
				1.1.1.14.00.000 - MINISTERIO DE INFRAESTRUCTURA Y SERV			50.500.000	190.000.000	0	0
8394	4	382	11	AGUA POTABLE EN PEHUEN-CO ETAPA II			500.000	0	0	0
12307	4	440	11	Defensa de Pehuen-Có			50.000.000	190.000.000	0	0
TOTAL				189 - Coronel Dorrego			24.968.302	6.663.654	0	0
				1.1.2.14.00.042 - INSTITUTO DE LA VIVIENDA			24.968.302	6.663.654	0	0
13579	6	370	11	Coronel Dorrego, Constr. de 10 Viv.			24.968.302	6.663.654	0	0
TOTAL				196 - Coronel Pringles			60.978.687	10.039.483	0	0
				1.1.1.14.00.000 - MINISTERIO DE INFRAESTRUCTURA Y SERV			500.000	0	0	0
126	4	382	11	DESAGÜES CLOACALES EN INDIO RICO			500.000	0	0	0
				1.1.2.14.00.040 - DIRECCION DE VIALIDAD			1.000.000	0	0	0
1415	4	431	11	RP N° 51 TR.Villa Serrania-Empalme RP N°76 ETAPA I			1.000.000	0	0	0
				1.1.2.14.00.042 - INSTITUTO DE LA VIVIENDA			59.478.687	10.039.483	0	0
12257	6	370	12	CNEL. PRINGLES 40 VIV			37.463.957	0	0	0
13581	6	370	11	Coronel Pringles, Constr. de 10 Viv.			22.014.730	10.039.483	0	0
TOTAL				203 - Coronel Suárez			942.901.889	232.118.730	5.300.000	0
				1.1.1.02.01.000 - PODER JUDICIAL - ADMINISTRACION DE JU			4.500.000	0	0	0
12381	4	120	11	Construcción Juzgado de Paz Coronel Suarez - BAHIA BLANCA			4.500.000	0	0	0
				1.1.1.14.00.000 - MINISTERIO DE INFRAESTRUCTURA Y SERV			59.721.889	47.100.000	5.300.000	0
2235	4	440	11	CONSTRUCCIÓN PARTIDOR PIÑEYRO			1.200.000	0	0	0
3127	5	382	11	RED DE AGUA POTABLE EN PASMAN			1.621.889	0	0	0
12311	4	440	11	Adecuación del Arroyo Sauce Corto			40.000.000	10.000.000	0	0
12838	4	410	11	Lmt 33 Kv Vinculacion a Colonia San Jose - ET 33/13,2 Kv en C			5.000.000	17.100.000	3.300.000	0
12838	4	410	13	Lmt 33 Kv Vinculacion a Colonia San Jose - ET 33/13,2 Kv en C			5.600.000	20.000.000	2.000.000	0
13409	4	382	13	Ampliación Red cloacal Huangelen			6.300.000	0	0	0
				1.1.2.14.00.040 - DIRECCION DE VIALIDAD			741.000.000	185.018.730	0	0
12962	4	431	11	RUTA PROV. N° 76 - TRAMO RPN° 51 a RNN° 33 (Etapa 1)			741.000.000	185.018.730	0	0
				1.1.2.14.00.042 - INSTITUTO DE LA VIVIENDA			130.680.000	0	0	0
13583	6	370	11	Coronel Suárez, Constr. de 44 Viv.			130.680.000	0	0	0
				2.0.0.08.00.900 - BANCO DE LA PROVINCIA DE BUENOS AIRE			7.000.000	0	0	0
1450	4	472	12	CORONEL SUAREZ - MEJORAS			7.000.000	0	0	0
TOTAL				210 - Chacabuco			352.666.870	103.953.219	0	0
				1.1.1.14.00.000 - MINISTERIO DE INFRAESTRUCTURA Y SERV			10.100.000	12.000.000	0	0
2154		382	11	OPTIMIZACION DE AGUA POTABLE EN RAWSON ETAPA 2			100.000	0	0	0
2167		382	11	PLANTA DE TRATAMIENTO DE LIQUIDOS CLOACALES Y RE			1.000.000	0	0	0
2256	4	440	11	CRUCE FERROVIARIO EN EL BARRIO EL MOJÓN			1.000.000	0	0	0
2315	4	440	11	Limpieza Canal La Esperanza			8.000.000	12.000.000	0	0
				1.1.2.14.00.042 - INSTITUTO DE LA VIVIENDA			342.566.870	91.953.219	0	0
11893		370	12	CHACABUCO ETAPA DE 39 VIV DE 80 VIV			57.324.092	0	0	0
12385		370	13	CHACABUCO 132 VIV			230.218.271	84.441.208	0	0
18571		370	11	Chacabuco, Constr. de 20 Viv.			55.024.507	7.512.011	0	0
TOTAL				217 - Chascomús			214.901.973	0	0	0
				1.1.1.14.00.000 - MINISTERIO DE INFRAESTRUCTURA Y SERV			50.000.000	0	0	0
1822	4	382	11	INFRAESTRUCTURA BÁSICA EN CHASCOMUS			1.000.000	0	0	0



15225

PROVINCIA DE BUENOS AIRES

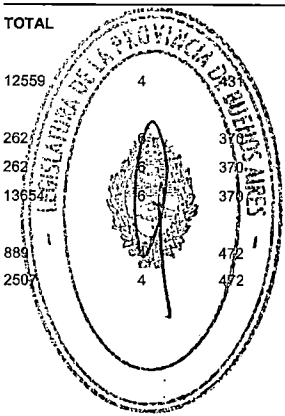
DIRECCIÓN PROVINCIAL DE PRESUPUESTO PÚBLICO

PRESUPUESTO GENERAL EJERCICIO 2021

PROYECTOS POR PARTIDO

EN PESOS

PROY	INC	FIN	FTE	DENOMINACION	PROYECCIÓN AÑOS FUTUROS					
					FUN	FINAN	2021	2022	2023	RESTO
13407	4	382	13	NUEVA PLANTA DEPURADORA - REHABILITACION DE EXIS			49.000.000	0	0	0
				1.1.2.14.00.042 - INSTITUTO DE LA VIVIENDA			94.901.973	0	0	0
1895	6	370	12	CHASCOMUS 28 VIV			3.951.671	0	0	0
13525	6	370	12	Chascomús, Constr. de 16 Viv.			38.150.302	0	0	0
13573	6	370	11	Chascomús, Constr. de 16 Viv.			52.800.000	0	0	0
				2.0.0.08.00.900 - BANCO DE LA PROVINCIA DE BUENOS AIRE			70.000.000	0	0	0
2360	4	472	12	CHASCOMUS - MEJORAS			70.000.000	0	0	0
TOTAL				224 - Chivilcoy			820.837.847	910.128.965	661.770.000	160.000.000
				1.1.1.14.00.000 - MINISTERIO DE INFRAESTRUCTURA Y SERV			270.580.000	834.050.000	619.370.000	160.000.000
2122	4	440	11	Adecuación Alcantarillas Canal Ruta P. 30			1.000.000	35.100.000	0	0
12993	4	410	11	ET Chivilcoy Dos y Vinculación			219.580.000	798.950.000	619.370.000	160.000.000
13408	4	382	13	Ampliación, rehabilitación y ampliación de planta depuradora pa			50.000.000	0	0	0
				1.1.2.14.00.040 - DIRECCION DE VIALIDAD			504.942.004	56.000.000	42.400.000	0
1672	4	431	11	RP Nº30 Tramo RN Nº5-RP Nº51-Chivilcoy			1.000.000	0	0	0
3113	5	431	11	Const. Microaglom. Chivilcoy			3.942.004	0	0	0
12876	4	431	11	RUTA PROV. Nº 30 RNNº 5 - RNNº 205 (Etapa 1)			500.000.000	56.000.000	42.400.000	0
				1.1.2.14.00.042 - INSTITUTO DE LA VIVIENDA			45.315.843	20.078.965	0	0
2321	6	370	12	CHIVILCOY 60 VIV			1.286.382	0	0	0
13575	6	370	11	Chivilcoy, Constr. de 20 Viv.			44.029.461	20.078.965	0	0
TOTAL				231 - Daireaux			26.629.888	0	0	0
				1.1.1.14.00.000 - MINISTERIO DE INFRAESTRUCTURA Y SERV			11.037.925	0	0	0
8617	4	382	11	AGUA POTABLE EN ANDANT			1.037.925	0	0	0
13430	4	382	13	AMPLIACION - REHABILITACION DE PLANTA DEPURADORA			10.000.000	0	0	0
				1.1.2.14.00.042 - INSTITUTO DE LA VIVIENDA			15.591.963	0	0	0
3194	6	370	12	DAIREAUX 33 VIV			15.591.963	0	0	0
TOTAL				238 - Dolores			337.164.148	56.160.000	32.760.000	0
				1.1.1.02.01.000 - PODER JUDICIAL - ADMINISTRACION DE JU			307.200.000	0	0	0
1951	4	120	11	Construcción Complejo Departamento Judicial Dolores			304.200.000	0	0	0
11808	4	120	11	Construcción Prototipo Sala de Audiencias para oralidad del Fue			3.000.000	0	0	0
				1.1.1.14.00.000 - MINISTERIO DE INFRAESTRUCTURA Y SERV			3.987.868	56.160.000	32.760.000	0
13460	4	382	11	OPTIMIZACIÓN Y REHABILITACIÓN PLANTA POTABILIZADO			3.987.868	56.160.000	32.760.000	0
				1.1.2.14.00.042 - INSTITUTO DE LA VIVIENDA			25.976.280	0	0	0
13585	6	370	11	Dolores, Constr. de 11 Viv.			25.976.280	0	0	0
TOTAL				245 - Ensenada			782.171.719	1.172.173.196	16.248.305	0
				1.1.1.14.00.000 - MINISTERIO DE INFRAESTRUCTURA Y SERV			470.000.000	340.000.000	0	0
1084	4	382	11	PUENTE EN RUTA PROV. Nº 15 (CAMINO ALTE BROWN) SO			210.000.000	140.000.000	0	0
1095	4	382	11	DESAGÜES PLUVIALES EN VILLA DIETRI - ENSENADA			60.000.000	0	0	0
13375	4	382	11	Desagües Pluviales Av. Humet a Villa Dietri			20.000.000	200.000.000	0	0
13375	4	382	13	Desagües Pluviales Av. Humet a Villa Dietri			180.000.000	0	0	0
				1.1.2.14.00.042 - INSTITUTO DE LA VIVIENDA			312.171.719	832.173.196	16.248.305	0
13653	6	370	11	Ensenada, Punta Lara, Constr. de 332 Viv. B.M			312.171.719	832.173.196	16.248.305	0
TOTAL				252 - Escobar			391.167.855	265.275.581	0	0
				1.1.2.14.00.040 - DIRECCION DE VIALIDAD			3.000.000	0	0	0
12559	4		11	REHABILITACIÓN Y CONSERVACION RP 25 TR.: RIO PARAN			3.000.000	0	0	0
				1.1.2.14.00.042 - INSTITUTO DE LA VIVIENDA			330.667.855	265.275.581	0	0
262		370	11	ESCOBAR 274 VIV			19.424.500	0	0	0
262		370	12	ESCOBAR 274 VIV			160.523.173	0	0	0
13654		370	11	Escobar, B° Mermoz, Constr. de 78 Viv. B.M			150.720.182	265.275.581	0	0
				2.0.0.08.00.900 - BANCO DE LA PROVINCIA DE BUENOS AIRE			57.500.000	0	0	0
889		472	12	Escobar - Mejoras			32.000.000	0	0	0
2507	4	472	12	Garín - Mejoras			25.500.000	0	0	0

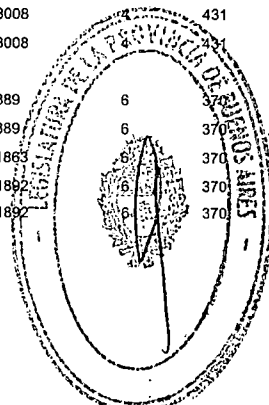


PRESUPUESTO GENERAL EJERCICIO 2021

PROYECTOS POR PARTIDO

EN PESOS

PROY	INC	FIN FUN	FTE FINAN	DENOMINACION	PROYECCIÓN AÑOS FUTUROS			RESTO
					2021	2022	2023	
TOTAL				260 - Esteban Echeverría	1.077.493.122	1.615.099.419	6.152.542	0
				1.1.1.14.00.000 - MINISTERIO DE INFRAESTRUCTURA Y SERV	869.800.000	1.317.500.000	0	0
2221	5	310	11	AYUDA FINANCIERA P/HOSPITAL MUNICIPAL SANTAMARIN	2.800.000	0	0	0
12914	5	310	11	Construcción y puesta en valor CAPS / Cuenca ACUMAR	87.000.000	0	0	0
13389	4	381	11	Terraplén de protección Huergo (Laguna de Rocha)	280.000.000	670.000.000	0	0
13393	4	382	11	Aliviador Calle Elizalde	300.000.000	637.500.000	0	0
13396	5	381	11	Obras Hídricas Rincón 1, 2 Y 3 - Etapa II	20.000.000	10.000.000	0	0
13396	5	381	13	Obras Hídricas Rincón 1, 2 Y 3 - Etapa II	180.000.000	0	0	0
				1.1.2.14.00.040 - DIRECCION DE VIALIDAD	1.920.754	0	0	0
2418	5	431	11	Pav. Repav. e. Echeverría	1.920.754	0	0	0
				1.1.2.14.00.042 - INSTITUTO DE LA VIVIENDA	204.572.368	297.599.419	6.152.542	0
2475	6	370	12	ESTEBAN ECHEVERRIA 262 VIV	39.949.089	0	0	0
2475	6	370	13	ESTEBAN ECHEVERRIA 262 VIV	83.841.342	0	0	0
13655	6	370	11	Esteban Echeverría, Luis Guillón, Constr. de 110 Viv. B.M.	80.781.937	297.599.419	6.152.542	0
				2.0.0.08.00.900 - BANCO DE LA PROVINCIA DE BUENOS AIRE	1.200.000	0	0	0
8709	4	472	12	MONTE GRANDE - MEJORAS	1.200.000	0	0	0
TOTAL				266 - Exaltación de la Cruz	197.517.174	16.532.029	0	0
				1.1.1.14.00.000 - MINISTERIO DE INFRAESTRUCTURA Y SERV	87.492.800	5.000.000	0	0
13414	4	382	13	Ampliación Planta Depuradora - Los Cardales	17.492.800	0	0	0
13503	5	382	11	Desagües Pluviales Exaltación de la Cruz	70.000.000	5.000.000	0	0
				1.1.2.14.00.042 - INSTITUTO DE LA VIVIENDA	110.024.374	11.532.029	0	0
13587	6	370	11	Exaltación De La Cruz, Constr. de 52 Viv.	110.024.374	11.532.029	0	0
TOTAL				270 - Ezeiza	336.763.216	14.766.731	0	0
				1.1.1.14.00.000 - MINISTERIO DE INFRAESTRUCTURA Y SERV	15.000.000	0	0	0
11800	5	310	11	CONSTRUCCIÓN Y PUESTA EN VALOR CAPS - AMBA	3.000.000	0	0	0
11800	5	310	13	CONSTRUCCIÓN Y PUESTA EN VALOR CAPS - AMBA	12.000.000	0	0	0
				1.1.2.14.00.040 - DIRECCION DE VIALIDAD	6.098.690	0	0	0
11761	5	431	11	Proyecto ejecutivo, ejecución de pavimento del camino real desd	6.098.690	0	0	0
				1.1.2.14.00.042 - INSTITUTO DE LA VIVIENDA	300.664.526	14.766.731	0	0
13589	6	370	11	Ezeiza, Proy. 252 Viv. Constr. de 84 Viv., Etap a 01	300.664.526	14.766.731	0	0
				2.0.0.08.00.900 - BANCO DE LA PROVINCIA DE BUENOS AIRE	15.000.000	0	0	0
230	4	472	12	JOSÉ MARÍA EZEIZA - CONSTRUCCIÓN	15.000.000	0	0	0
TOTAL				274 - Florencio Varela	1.310.377.362	435.860.686	0	0
				1.1.1.14.00.000 - MINISTERIO DE INFRAESTRUCTURA Y SERV	8.000.000	0	0	0
2099	4	310	11	HZGA MI PUEBLO -ADECUACIÓN EDILICIA- FLORENCIO VA	3.000.000	0	0	0
2099	4	310	13	HZGA MI PUEBLO -ADECUACIÓN EDILICIA- FLORENCIO VA	5.000.000	0	0	0
				1.1.1.16.00.000 - MINISTERIO DE JUSTICIA Y DERECHOS HU	418.720.236	0	0	0
3359	4	220	11	CONSTRUCCION Y REFUNCIONALIZACION DE UNIDAD 32.	25.102.000	0	0	0
3360	4	220	11	CONTRUCCION SUM CASAS INTRAMUROS UNIDAD 54 FLO	15.233.802	0	0	0
12440	4	220	11	Construcción de Alcaldía Modular en Florencio Varela	34.350.288	0	0	0
13277	4	220	11	Trabajos complementarios de la obra Construcción de Alcaldía	305.057.000	0	0	0
13278	4	220	11	Trabajos complementarios de la obra Construcción de SUM y ca	38.977.146	0	0	0
				1.1.2.14.00.040 - DIRECCION DE VIALIDAD	158.470.000	0	0	0
13008		431	11	R.P. Nº 53 Tramo: Florencio Varela - R.P. Nº 6 (Etapa 1)	36.570.000	0	0	0
13008			12	R.P. Nº 53 Tramo: Florencio Varela - R.P. Nº 6 (Etapa 1)	121.900.000	0	0	0
				1.1.2.14.00.042 - INSTITUTO DE LA VIVIENDA	725.187.126	435.860.686	0	0
1389	6		12	FCIO. VARELA 742 VIV	29.820.309	0	0	0
1389	6	370	13	FCIO. VARELA 742 VIV	62.979.682	0	0	0
11863		370		FCIO. VARELA - INFRA P/742 VIV	2.136.364	0	0	0
11892		370	12	FCIO. VARELA 500 VIV - ETAPA DE 156 VIV	140.865.431	24.829.592	0	0
11892		370	13	FCIO. VARELA 500 VIV - ETAPA DE 156 VIV	140.865.431	24.829.592	0	0



15225

PROVINCIA DE BUENOS AIRES

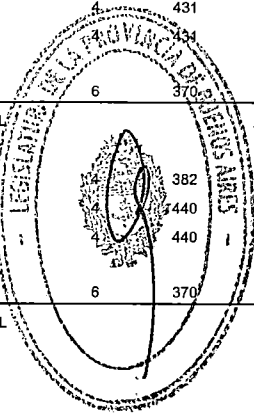
DIRECCIÓN PROVINCIAL DE PRESUPUESTO PÚBLICO

PRESUPUESTO GENERAL EJERCICIO 2021

PROYECTOS POR PARTIDO

EN PESOS

PROY	INC	FIN	FTE	DENOMINACION	PROYECCIÓN AÑOS FUTUROS					
					FUN	FINAN	2021	2022	2023	RESTO
13591	6	370	11	Florencio Varela, Pico de Oro, Constr. de 98 Viv.			139.774.555	14.650.246	0	0
13656	6	370	11	Florencio Varela, B° Villa San Luis, Constr. de 166 Viv. B.M			208.746.354	371.551.256	0	0
TOTAL				277 - Florentino Ameghino			20.325.456	13.799.009	0	0
				1.1.1.14.00.000 - MINISTERIO DE INFRAESTRUCTURA Y SERV			1.600.000	0	0	0
2000	4	382	11	RED CLOACAL EN BLAQUIER			600.000	0	0	0
3229	5	382	11	MEJORAMIENTO Y PUESTA EN VALOR DEL SERVICIO DE C			1.000.000	0	0	0
				1.1.2.14.00.042 - INSTITUTO DE LA VIVIENDA			18.725.456	13.799.009	0	0
13592	6	370	11	Florentino Ameghino, Constr. de 10 Viv.			18.725.456	13.799.009	0	0
TOTAL				280 - General Alvarado			55.586.395	0	0	0
				1.1.1.14.00.000 - MINISTERIO DE INFRAESTRUCTURA Y SERV			650.000	0	0	0
3128	5	382	11	EXTENSIÓN RED CLOACAL EN BARRIO PARQUEMAR			300.000	0	0	0
3129	5	382	11	EXTENSIÓN DE RED CLOACAL EN GRAL MIRAMAR Y CLOA			50.000	0	0	0
3136	5	410	11	AYUDA FINANCIERA P/AMPLIACIÓN DE PLANTA DE GLP Y R			100.000	0	0	0
3226	5	382	11	EXTENSIÓN DE RED CLOACAL - BARRIO AEROPARQUE			100.000	0	0	0
3228	5	382	11	EXTENSIÓN DE RED CLOACAL GENERAL - MIRAMAR BARRI			100.000	0	0	0
				1.1.2.14.00.040 - DIRECCION DE VIALIDAD			636.395	0	0	0
3115	5	431	11	Ilum. Acc. RP 11 a Miramar			636.395	0	0	0
				Pavimentación - Cordón Cuneta						
				1.1.2.14.00.042 - INSTITUTO DE LA VIVIENDA			36.300.000	0	0	0
13594	6	370	11	Gral. Alvarado, Constr. de 11 Viv.			36.300.000	0	0	0
				General Alvarado, Construcción 20 Viviendas						
				2.0.0.08.00.900 - BANCO DE LA PROVINCIA DE BUENOS AIRE			18.000.000	0	0	0
1967	4	472	12	MIRAMAR - MEJORAS			18.000.000	0	0	0
TOTAL				287 - General Alvear			47.569.368	81.199.483	32.760.000	0
				1.1.1.14.00.000 - MINISTERIO DE INFRAESTRUCTURA Y SERV			17.537.868	71.160.000	32.760.000	0
12308	4	440	11	Vertedero y Obra de Regulación Canal Piñeyro			10.000.000	15.000.000	0	0
13401	4	382	13	Reacondicionamiento Y AMPLIACION DE PLANTA DE TRART			3.550.000	0	0	0
13456	4	382	11	AMPLIACIÓN DE PLANTA POTABILIZADORA GRAL.ALVEAR			3.987.868	56.160.000	32.760.000	0
				1.1.2.14.00.040 - DIRECCION DE VIALIDAD			1.000.000	0	0	0
1328	4	431	11	Rep. RP 61 Tr. RP 51-Gral Alvear			1.000.000	0	0	0
				1.1.2.14.00.042 - INSTITUTO DE LA VIVIENDA			29.031.500	10.039.483	0	0
11867	6	370	12	GRAL. ALVEAR 20 VIV			7.016.770	0	0	0
13596	6	370	11	Gral. Alvear, Constr. de 10 Viv.			22.014.730	10.039.483	0	0
TOTAL				294 - General Arenales			163.608.713	1.595.334	0	0
				1.1.1.14.00.000 - MINISTERIO DE INFRAESTRUCTURA Y SERV			127.126.206	0	0	0
295	4	382	11	DESAGÜES CLOACALES EN ARRIBEÑOS			63.608.464	0	0	0
1109	4	382	11	AGUA POTABLE EN ARRIBEÑOS			1.000.000	0	0	0
3096	4	440	11	DEFENSA DE LA LOCALIDAD DE FERRÉ			3.000.000	0	0	0
13402	4	382	13	Red Cloacal, Conexiones Domiciliarias, Est. Elevadora, Impulsió			59.517.742	0	0	0
				1.1.2.14.00.040 - DIRECCION DE VIALIDAD			4.000.000	0	0	0
3065		431	11	Repavimentación Tr. Ascensión - Ferré - Gral Arenales			1.000.000	0	0	0
3069		431	11	Reconstrucción de puentes			3.000.000	0	0	0
				1.1.2.14.00.042 - INSTITUTO DE LA VIVIENDA			32.482.507	1.595.334	0	0
13598	6	370	11	Gral. Arenales, Constr. de 11 Viv.			32.482.507	1.595.334	0	0
TOTAL				301 - General Belgrano			299.800.000	256.000.000	128.000.000	0
				1.1.1.14.00.000 - MINISTERIO DE INFRAESTRUCTURA Y SERV			266.800.000	256.000.000	128.000.000	0
2001		382	11	RED CLOACAL Y COLECTOR EN GENERAL BELGRANO			4.800.000	0	0	0
11705		440	11	PROYECTO DE APOYO A GESTIÓN INTEGRADA DE LA CUE			256.000.000	256.000.000	128.000.000	0
11749		440	11	CANALIZACIÓN ARROYO LOS PORONGUITOS - SEGUNDO T			6.000.000	0	0	0
				1.1.2.14.00.042 - INSTITUTO DE LA VIVIENDA			33.000.000	0	0	0
13600	6	370	11	Gral. Belgrano, Constr. de 10 Viv.			33.000.000	0	0	0
TOTAL				308 - General Guido			127.721.016	0	0	0
				1.1.1.14.00.000 - MINISTERIO DE INFRAESTRUCTURA Y SERV			41.919.623	0	0	0



10

PROVINCIA DE BUENOS AIRES

DIRECCIÓN PROVINCIAL DE PRESUPUESTO PÚBLICO

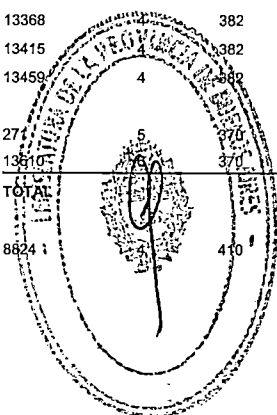
15225

PRESUPUESTO GENERAL EJERCICIO 2021

PROYECTOS POR PARTIDO

EN PESOS

PROY	INC	FIN	FTE	DENOMINACION	PROYECCIÓN AÑOS FUTUROS					
					FUN	FINAN	2021	2022	2023	RESTO
579	4	382	11	DESAGÜES CLOACALES EN GRAL. GUIDO			41.919.623	0	0	0
				1.1.2.14.00.040 - DIRECCION DE VIALIDAD			10.000.000	0	0	0
12583	4	431	11	Pav. camino 037-01 Tr. Labardén-Maipú Etapa I Subtramo: Acc			10.000.000	0	0	0
				1.1.2.14.00.042 - INSTITUTO DE LA VIVIENDA			75.801.393	0	0	0
13210	6	370	12	Gral. Guido 14 viv			16.401.393	0	0	0
13601	6	370	11	Gral. Guido, Constr. de 20 Viv.			59.400.000	0	0	0
TOTAL				315 - General Juan Madariaga			156.860.624	107.023.676	0	0
				1.1.1.14.00.000 - MINISTERIO DE INFRAESTRUCTURA Y SERV			44.000.000	66.000.000	0	0
13378	4	440	11	Puente San José Herrera			44.000.000	66.000.000	0	0
				1.1.2.14.00.042 - INSTITUTO DE LA VIVIENDA			112.860.624	41.023.676	0	0
1128	6	370	12	GRAL. MADARIAGA 36 VIV			14.958.783	0	0	0
13509	6	370	12	Gral. Madariaga, Estación de Bombeo, 50 Viv.			3.134.084	0	0	0
13608	6	370	11	Gral. Madariaga, Constr. de 35 Viv. e Infra.			94.767.757	41.023.676	0	0
TOTAL				322 - General La Madrid			80.588.762	244.810.304	141.960.000	0
				1.1.1.14.00.000 - MINISTERIO DE INFRAESTRUCTURA Y SERV			12.775.736	243.360.000	141.960.000	0
11758	5	410	11	Gas planta urbana - gas planta Libano			4.800.000	0	0	0
13465	4	382	11	NUEVA PLANTA DE ABATIMIENTO DE ARSÉNICO GRAL. LAM			3.987.868	79.560.000	46.410.000	0
13466	4	382	11	OPTIMIZACIÓN DE ACUEDUCTO LAS MARTINETAS - LAMAD			3.987.868	163.800.000	95.550.000	0
				1.1.2.14.00.042 - INSTITUTO DE LA VIVIENDA			67.813.026	1.450.304	0	0
3176	6	370	12	GRAL. LAMADRID 28 VIV			38.283.474	0	0	0
13603	6	370	11	Gral. La Madrid, Constr. de 10 Viv.			29.529.552	1.450.304	0	0
TOTAL				329 - General Las Heras			80.200.000	0	0	0
				1.1.1.14.00.000 - MINISTERIO DE INFRAESTRUCTURA Y SERV			1.000.000	0	0	0
517	4	382	11	AGUA POTABLE EN GENERAL LAS HERAS			1.000.000	0	0	0
				1.1.2.14.00.042 - INSTITUTO DE LA VIVIENDA			79.200.000	0	0	0
13605	6	370	11	Gral. Las Heras, Constr. de 24 Viv.			79.200.000	0	0	0
TOTAL				336 - General Lavalle			79.875.736	40.940.000	15.015.000	0
				1.1.1.14.00.000 - MINISTERIO DE INFRAESTRUCTURA Y SERV			46.875.736	40.940.000	15.015.000	0
953	4	440	11	AMPLIACIÓN DEL CAUCE SECUNDARIO DEL CANAL 2 - V ET			10.000.000	0	0	0
1877	4	410	11	LMT 33 KV SAN CLEMENTE-GRAL. LAVALLE ET 33/13,2 KV 1,			8.000.000	0	0	0
1877	4	410	13	LMT 33 KV SAN CLEMENTE-GRAL. LAVALLE ET 33/13,2 KV 1,			10.000.000	0	0	0
12454	4	440	11	Vertedero del Obispo			10.800.000	15.200.000	0	0
12568	4	382	11	Agua Potable en Chacras de Lavalle- Partido de General Lavalle			100.000	0	0	0
13462	4	382	11	MEJORAMIENTO SISTEMA DE AGUA POTABLE PARAJE PAV			3.987.868	11.700.000	6.825.000	0
13464	4	382	11	AMPLIACION DE PLANTA POTABILIZADORA GRAL. LAVALLE			3.987.868	14.040.000	8.190.000	0
				1.1.2.14.00.042 - INSTITUTO DE LA VIVIENDA			33.000.000	0	0	0
13606	6	370	11	Gral. Lavalle, Constr. de 10 Viv.			33.000.000	0	0	0
TOTAL				343 - General Paz			451.386.481	494.640.000	90.090.000	0
				1.1.1.14.00.000 - MINISTERIO DE INFRAESTRUCTURA Y SERV			318.237.868	494.640.000	90.090.000	0
1203	4	381	11	ENTUBAMIENTO DEL CANAL DE DESCARGA LAGUNA DE R			5.000.000	0	0	0
12295	4	381	11	Entubamiento del Canal de Descarga Laguna de Ranchos a Lag			1.000.000	40.200.000	0	0
13368		382	11	Desagües Pluviales en Gral Paz y acceso Villanueva			300.000.000	300.000.000	0	0
13415		382	13	Ampliación, rehabilitación y/o construcción PDLC - Ranchos			8.250.000	0	0	0
13459	4	382	11	PLANTA DE ABATIMIENTO DE ARSÉNICO Y CISTERNA RAN			3.987.868	154.440.000	90.090.000	0
				1.1.2.14.00.042 - INSTITUTO DE LA VIVIENDA			133.148.613	0	0	0
271		370	12	GRAL. PAZ 72 VIV			4.448.613	0	0	0
13610		370	11	Gral. Paz, Constr. de 30 Viv.			128.700.000	0	0	0
TOTAL				351 - General Pinto			67.995.000	0	0	0
				1.1.1.14.00.000 - MINISTERIO DE INFRAESTRUCTURA Y SERV			8.590.000	0	0	0
8824		410	13	REPOTENCIACION ET GRAL. PINTO 1250 KVA			8.590.000	0	0	0
				1.1.2.14.00.040 - DIRECCION DE VIALIDAD			5.000	0	0	0

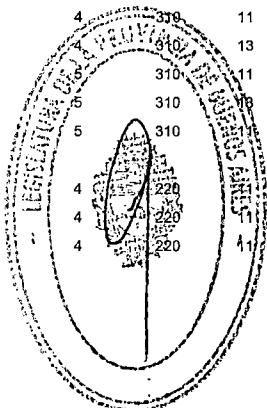


PRESUPUESTO GENERAL EJERCICIO 2021

PROYECTOS POR PARTIDO

EN PESOS

PROY	INC	FIN FUN	FTE FINAN	DENOMINACION	PROYECCIÓN AÑOS FUTUROS			
					2021	2022	2023	RESTO
3098	5	431	11	Repav y Bache Acc. Agri. Aubin	5.000	0	0	0
				1.1.2.14.00.042 - INSTITUTO DE LA VIVIENDA	59.400.000	0	0	0
13611	6	370	11	Gral. Pinto, Constr. de 20 Viv.	59.400.000	0	0	0
TOTAL				357 - General Pueyrredón	719.211.605	599.769.766	0	0
				1.1.1.14.00.000 - MINISTERIO DE INFRAESTRUCTURA Y SERV	235.000.000	414.500.000	0	0
2101	4	310	11	HIGA DR. OSCAR ALENDE -ADECAUCIÓN EDILICIA- MAR DE	10.000.000	0	0	0
2101	4	310	13	HIGA DR. OSCAR ALENDE -ADECAUCIÓN EDILICIA- MAR DE	20.000.000	0	0	0
12213	4	440	11	Defensa Costera en la Ruta N°11	109.780.000	294.000.000	0	0
12213	4	440	13	Defensa Costera en la Ruta N°11	86.220.000	0	0	0
12248	4	440	11	ADECUACIÓN SECCIÓN HIDRÁULICA DEL ARROYO LA TAP	1.000.000	120.500.000	0	0
12376	4	310	11	PUESTA EN VALOR LOCALES P/ RESONADORES MAGNÉTI	4.000.000	0	0	0
12376	4	310	13	PUESTA EN VALOR LOCALES P/ RESONADORES MAGNÉTI	4.000.000	0	0	0
				OSSE – Obras Sanitarias Sociedad del Estado				
				Compensación de la tarifa eléctrica				
				1.1.2.14.00.042 - INSTITUTO DE LA VIVIENDA	153.211.605	145.269.766	0	0
1541	6	370	12	MAR DEL PLATA 38 VIV DE 336 VIV	23.939.634	0	0	0
3192	6	370	12	MAR DEL PLATA 54 VIV	71.580.319	0	0	0
13613	6	370	11	Gral. Pueyrredón, Proy. 120 Viv., Constr. de 60 Viv., Etapa 01	57.691.652	145.269.766	0	0
				2.0.0.08.00.900 - BANCO DE LA PROVINCIA DE BUENOS AIRE	331.000.000	40.000.000	0	0
2509	4	472	12	Independencia - Mejoras	24.000.000	0	0	0
2513	4	472	12	Luro - Mejoras	27.000.000	0	0	0
2535	4	472	12	AVENIDA CONSTITUCIÓN - CONSTRUCCIÓN	230.000.000	40.000.000	0	0
5663	4	472	12	DEPARTAMENTAL MAR DEL PLATA - MEJORAS	50.000.000	0	0	0
TOTAL				364 - General Rodríguez	486.588.957	182.198.342	0	0
				1.1.1.14.00.000 - MINISTERIO DE INFRAESTRUCTURA Y SERV	290.094.729	0	0	0
1733	4	310	11	HIGA V. LÓPEZ Y PLANES -PABELLÓN ATUCHA- GRAL. ROD	4.000.000	0	0	0
1831	4	382	11	INFRAESTRUCTURA BASICA RED CLOACAL -GENERAL RO	98.194.729	0	0	0
1831	4	382	13	INFRAESTRUCTURA BASICA RED CLOACAL -GENERAL RO	1.900.000	0	0	0
12586	5	310	11	CONSTRUCCIÓN Y PUESTA EN VALOR CENTROS DE ATEN	166.000.000	0	0	0
13431	4	382	13	NUEVA PLANTA DE TRATAMIENTO DE EFLUENTES CLOAC	20.000.000	0	0	0
				1.1.2.14.00.042 - INSTITUTO DE LA VIVIENDA	111.493.460	66.175.398	0	0
13615	6	370	11	Gral. Rodríguez, Constr. de 55 Viv.	111.493.460	66.175.398	0	0
				1.1.2.14.00.070 - COMITE DE CUENCA DEL RIO RECONQUIST	85.000.768	116.022.944	0	0
13244	4	381	11	Redes Finas desagües cloacales del Barrio Villa Vengochea	54.599.040	68.248.800	0	0
13245	4	381	11	Redes Finas desagües cloacales del Barrio Villa Vengochea Bis	30.401.728	47.774.144	0	0
TOTAL				371 - General San Martín	1.448.559.191	602.379.325	2.797.200	0
				1.1.1.02.02.000 - PODER JUDICIAL - MINISTERIO PUBLICO	115.240.338	0	0	0
8726	4	120	11	CONSTRUCCION EDIFICIO CALLE 99 N° 1873	115.240.338	0	0	0
				1.1.1.14.00.000 - MINISTERIO DE INFRAESTRUCTURA Y SERV	129.000.000	0	0	0
1814	4	440	11	ALIVIADOR CALLE ESMERALDA	1.000.000	0	0	0
2136	4	382	11	Desagües pluviales Cuenca Avenida Debenedetti - Gral. San Ma	20.000.000	0	0	0
2191	4	310	11	HZGA MANUEL BELGRANO -ADECUACIÓN EDILICIA- GRAL.	2.000.000	0	0	0
2191	4	310	13	HZGA MANUEL BELGRANO -ADECUACIÓN EDILICIA- GRAL.	4.000.000	0	0	0
2192	4	310	11	HIGA EVA PERÓN -ADECUACIÓN EDILICIA- GRAL. SAN MAR	2.000.000	0	0	0
2192	4	310	13	HIGA EVA PERÓN -ADECUACIÓN EDILICIA- GRAL. SAN MAR	6.000.000	0	0	0
12322	5	310	11	CONSTRUCCIÓN Y PUESTA EN VALOR CENTROS DE ATEN	46.000.000	0	0	0
12322	5	310	13	CONSTRUCCIÓN Y PUESTA EN VALOR CENTROS DE ATEN	6.000.000	0	0	0
12586	5	310	11	CONSTRUCCIÓN Y PUESTA EN VALOR CENTROS DE ATEN	42.000.000	0	0	0
				1.1.1.16.00.000 - MINISTERIO DE JUSTICIA Y DERECHOS HU	17.238.000	0	0	0
1274	4	220	11	Construccion de ampliación en Alcaldía en San Martín	486.000	0	0	0
3367	4	220	11	PUESTA EN VALOR Y REFUNCIONALIZACION UNIDAD 48 SA	10.985.000	0	0	0
3368	4	220	11	PUESTA EN VALOR Y REFUNCIONALIZACION UNIDAD 47 SA	5.767.000	0	0	0
				1.1.2.07.00.014 - ORGANISMO PROVINCIAL DE INTEGRACION	162.630.029	0	0	0



15225

12
 PROVINCIA DE BUENOS AIRES

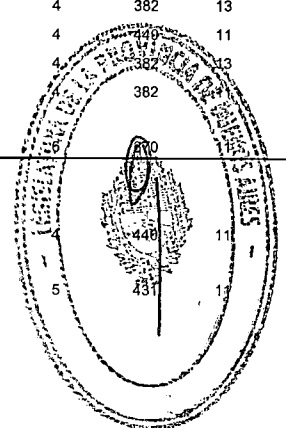
DIRECCIÓN PROVINCIAL DE PRESUPUESTO PÚBLICO

PRESUPUESTO GENERAL EJERCICIO 2021

PROYECTOS POR PARTIDO

EN PESOS

PROY	INC	FIN	FTE	DENOMINACION	PROYECCIÓN AÑOS FUTUROS					
					FUN	FINAN	2021	2022	2023	RESTO
13666	4	370	11	BID- Equipamientos en centros comunitarios			162.630.029	0	0	0
				1.1.2.14.00.040 - DIRECCION DE VIALIDAD			6.304.837	0	0	0
2424	5	431	11	Conc. ásf. Pdo. San Martín			77.560	0	0	0
11768	5	431	11	Reparación de losas de hormigón y obras complementarias en s			3.634.577	0	0	0
11769	5	431	11	Reparación de losas de hormigón y obras complementarias en s			2.592.700	0	0	0
				1.1.2.14.00.042 - INSTITUTO DE LA VIVIENDA			247.563.522	357.071.746	0	0
13616	6	370	11	Gral. San Martín, Constr. de 150 Viv.			247.563.522	357.071.746	0	0
				1.1.2.14.00.070 - COMITE DE CUENCA DEL RIO RECONQUIST			753.582.465	245.307.579	2.797.200	0
2093	4	381	11	CAÑERÍA DE AGUA POTABLE - RED PRIMARIA DE AGUA - T			4.948.849	0	0	0
2094	4	381	11	SISTEMA DE DESAGUES CLOACALES			20.909.990	0	0	0
9225	4	381	11	Obras de Contención - Zanjón José Ingenieros			117.389.152	0	0	0
11945	4	381	11	RED SECUNDARIA CLOACAL SUÁREZ OESTE, INDEPENDE			575.334.474	175.107.579	0	0
13543	4	381	11	Sistema de Drenaje Zanjón Madero			35.000.000	70.200.000	2.797.200	0
				2.0.0.08.00.900 - BANCO DE LA PROVINCIA DE BUENOS AIRE			17.000.000	0	0	0
1958	4	472	12	SAN MARTIN - MEJORAS			17.000.000	0	0	0
TOTAL				385 - General Viamonte			57.009.964	185.959.224	81.900.000	0
				1.1.1.14.00.000 - MINISTERIO DE INFRAESTRUCTURA Y SERV			23.987.868	170.900.000	81.900.000	0
12309	4	382	11	Desagües Pluviales Barrio Juan El Bueno - Etapa II			20.000.000	30.500.000	0	0
13454	4	382	11	NUEVA PLANTA POTABILIZADORA - LOS TOLDOS			3.987.868	140.400.000	81.900.000	0
				1.1.2.14.00.042 - INSTITUTO DE LA VIVIENDA			33.022.096	15.059.224	0	0
13617	6	370	11	Gral. Viamonte, Constr. de 15 Viv.			33.022.096	15.059.224	0	0
TOTAL				392 - General Villegas			114.495.559	72.175.456	30.000.000	0
				1.1.1.14.00.000 - MINISTERIO DE INFRAESTRUCTURA Y SERV			63.000.000	70.000.000	30.000.000	0
1869	4	410	11	LMT 33kV GRAL. VILLEGAS BANDERALÓ, 45KM, ET 33/13,2k			10.000.000	0	0	0
2436	4	440	11	DEFENSA CONTRA INUNDACIONES DE LAS LOCALIDADES			1.000.000	0	0	0
2437	4	440	11	DEFENSA CONTRA INUNDACIONES DE LA ESCUELA AGRA			1.000.000	0	0	0
2439	4	440	11	DEFENSA CONTRA INUNDACIONES LOCALIDADES DE EMIL			1.000.000	0	0	0
12419	4	440	11	Operación y Mantenimiento Estación de Bombeo Obras Internas			40.000.000	10.000.000	0	0
13370	4	382	11	Desagües Pluviales Barrio La Trocha			10.000.000	60.000.000	30.000.000	0
				1.1.2.14.00.040 - DIRECCION DE VIALIDAD			4.000.000	0	0	0
3066	4	431	11	Alteo y reconstrucción de terraplenes Cno 050 - 15 Tr. Sta. Regi			1.000.000	0	0	0
3067	4	431	11	Alteo y reconstrucción de terraplene			3.000.000	0	0	0
				1.1.2.14.00.042 - INSTITUTO DE LA VIVIENDA			47.495.559	2.175.456	0	0
1075	6	370	12	GRAL. VILLEGAS 90 VIV			3.201.232	0	0	0
13618	6	370	11	Gral. Villegas, Constr. de 15 Viv.			44.294.327	2.175.456	0	0
TOTAL				399 - Guaminí			143.270.391	120.800.000	27.300.000	0
				1.1.1.14.00.000 - MINISTERIO DE INFRAESTRUCTURA Y SERV			110.270.391	120.800.000	27.300.000	0
723	5	440	11	CONSTRUCCIÓN DE VERTEDERO DE ALIVIADORES -GUAMI			3.800.000	0	0	0
2158	4	382	11	DESAGÜES CLOACALES EN LAGUNA ALSINA			39.482.523	0	0	0
13372	4	382	11	Obras del Plan Director de Desagües Pluviales de Casbas			2.779.000	64.000.000	0	0
13372	4	382	13	Obras del Plan Director de Desagües Pluviales de Casbas			23.221.000	0	0	0
13379	4	440	11	Reparación de Defensa Lago del Monte			30.000.000	10.000.000	0	0
13416	4	382	13	Planta de tratamiento Cloacal - Garré			7.000.000	0	0	0
13449		382		NUEVA PLANTA DE ABATIMIENTO DE ARSENICO GUAMINI			3.987.868	46.800.000	27.300.000	0
				1.1.2.14.00.042 - INSTITUTO DE LA VIVIENDA			33.000.000	0	0	0
13619				Guaminí, Constr. de 10 Viv.			33.000.000	0	0	0
TOTAL				406 - Hipólito Yrigoyen			68.649.805	0	0	0
				1.1.1.14.00.000 - MINISTERIO DE INFRAESTRUCTURA Y SERV			2.000.000	0	0	0
3243				ORDENAMIENTO DE LOS DESAGUES PLUVIALES EN EL PA			2.000.000	0	0	0
				1.1.2.14.00.040 - DIRECCION DE VIALIDAD			2.820.751	0	0	0
3262				Pavim. H. Yrigoyen			2.820.751	0	0	0



13
 PROVINCIA DE BUENOS AIRES

15225

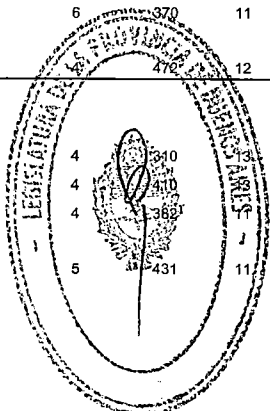
DIRECCIÓN PROVINCIAL DE PRESUPUESTO PÚBLICO

PRESUPUESTO GENERAL EJERCICIO 2021

PROYECTOS POR PARTIDO

EN PESOS

PROY	INC	FIN	FTE	DENOMINACION	PROYECCIÓN AÑOS FUTUROS					
					FUN	FINAN	2021	2022	2023	RESTO
				1.1.2.14.00.042 - INSTITUTO DE LA VIVIENDA			63.829.054	0	0	0
12387	6	370	12	HIPOLITO YRIGOYEN 10 VIV			1.954.054	0	0	0
13620	6	370	11	Hipólito Yrigoyen, Constr. de 25 Viv.			61.875.000	0	0	0
TOTAL				408 - Hurlingham			1.435.724.449	1.107.287.586	38.941.269	0
				1.1.1.14.00.000 - MINISTERIO DE INFRAESTRUCTURA Y SERV			172.000.000	0	0	0
12322	5	310	11	CONSTRUCCIÓN Y PUESTA EN VALOR CENTROS DE ATEN			23.000.000	0	0	0
12586	5	310	11	CONSTRUCCIÓN Y PUESTA EN VALOR CENTROS DE ATEN			149.000.000	0	0	0
				1.1.2.14.00.040 - DIRECCION DE VIALIDAD			53.932.985	0	0	0
2421	5	431	11	Puente Vehicular Hurlingham			1.932.985	0	0	0
13108	4	431	11	Camino de Rivera s/Arroyo Morón y Pavimentación de calles urb			12.000.000	0	0	0
13108	4	431	12	Camino de Rivera s/Arroyo Morón y Pavimentación de calles urb			40.000.000	0	0	0
				1.1.2.14.00.042 - INSTITUTO DE LA VIVIENDA			285.579.336	538.728.804	0	0
2477	6	370	12	HURLINGHAM 78 VIV			4.502.228	0	0	0
2477	6	370	13	HURLINGHAM 78 VIV			120.653.369	0	0	0
13657	6	370	11	Hurlingham, B° INTA 01, Constr. de 244 Viv. B.M			160.423.739	538.728.804	0	0
				1.1.2.14.00.070 - COMITE DE CUENCA DEL RIO RECONQUIST			897.212.128	568.558.782	38.941.269	0
12874	4	381	11	LOTE 1 "Red Secundaria cloacal a Colector Johnston Cuenca 1,			473.938.418	239.903.892	0	0
12903	4	381	11	REPOTENCIACIÓN ESTACIÓN DE BOMBEO CLOACAL LOS B			87.874.124	0	0	0
13242	4	381	11	Red Secundaria Cloacal Resto Hurlingham a colector Soto 2° Et			209.927.506	23.325.278	0	0
13518	4	381	11	Calle de Ribera Arroyo Morón en urbanización de asentamientos			20.000	0	0	0
13523	4	381	11	Construcción de 130 viviendas en Rivera Arroyo Morón			125.452.080	305.329.612	38.941.269	0
				2.0.0.08.00.900 - BANCO DE LA PROVINCIA DE BUENOS AIRE			27.000.000	0	0	0
2508	4	472	12	Hurlingham - Mejoras			27.000.000	0	0	0
TOTAL				410 - Ituzaingó			165.501.380	21.432.465	0	0
				1.1.1.14.00.000 - MINISTERIO DE INFRAESTRUCTURA Y SERV			30.000.000	0	0	0
2225	4	440	11	SANEAMIENTO CUENCA ARROYO DEL SOTO			30.000.000	0	0	0
				1.1.2.14.00.040 - DIRECCION DE VIALIDAD			15.600.000	0	0	0
13122	4	431	11	Pavimentación de calle colectora AU del Buen Ayre			3.600.000	0	0	0
13122	4	431	12	Pavimentación de calle colectora AU del Buen Ayre			12.000.000	0	0	0
				1.1.2.14.00.042 - INSTITUTO DE LA VIVIENDA			119.841.380	21.432.465	0	0
13621	6	370	11	Ituzaingó, Constr. de 45 Viv.			119.841.380	21.432.465	0	0
				1.1.2.14.00.070 - COMITE DE CUENCA DEL RIO RECONQUIST			60.000	0	0	0
13221	4	381	11	Cuenca Hidráulica Soto Forletti - Aliviador Hidráulico Gobernador			20.000	0	0	0
13222	4	381	11	Cuenca Hidráulica Soto Forletti - Limpieza y rectificación del cau			20.000	0	0	0
13516	4	381	11	Pavimentación Calle paralela autopista Buen Ayre (20 cuadras)			20.000	0	0	0
TOTAL				412 - José C. Paz			746.189.187	31.683.612	0	0
				1.1.1.14.00.000 - MINISTERIO DE INFRAESTRUCTURA Y SERV			4.000.000	0	0	0
2193	4	310	13	HZGA GDOR. D. MERCANTE -GUARDIA Y EMERGENCIA- JO			4.000.000	0	0	0
				1.1.2.14.00.042 - INSTITUTO DE LA VIVIENDA			737.189.187	31.683.612	0	0
2473	6	370	12	JOSE C. PAZ 300 VIV			186.036.388	26.580.135	0	0
2473	6	370	13	JOSE C. PAZ 300 VIV			262.483.510	0	0	0
13622	6	370	11	José C. Paz, Infra para 300 Viv.			288.669.289	5.103.477	0	0
				2.0.0.08.00.900 - BANCO DE LA PROVINCIA DE BUENOS AIRE			5.000.000	0	0	0
8711	4	472	12	José C. Paz - Mejoras			5.000.000	0	0	0
TOTAL				413 - Junín			275.926.160	12.660.942	0	0
				1.1.1.14.00.000 - MINISTERIO DE INFRAESTRUCTURA Y SERV			48.864.387	0	0	0
2194	4	310	11	HIGA DR. A. PIÑEYRO -ADECUACIÓN EDILICIA- JUNÍN			4.000.000	0	0	0
8813	4	310	11	LMT 33 KV JUNIN-AGUSTIN ROCA			8.590.000	0	0	0
11806	4	310	11	CONSTRUCCION DE LA ESTACION DE BOMBEO CLOACAL			36.274.387	0	0	0
				1.1.2.14.00.040 - DIRECCION DE VIALIDAD			70.428.877	0	0	0
1663	5	431	11	Camino 054-01 Tr. RN Nº 7-RN Nº 188- Junín			60.567.973	0	0	0



15225

PROVINCIA DE BUENOS AIRES

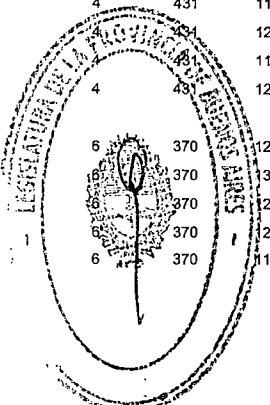
DIRECCIÓN PROVINCIAL DE PRESUPUESTO PÚBLICO

PRESUPUESTO GENERAL EJERCICIO 2021

PROYECTOS POR PARTIDO

EN PESOS

PROY	INC	FIN	FTE	DENOMINACION	PROYECCIÓN AÑOS FUTUROS					
					FUN	FINAN	2021	2022	2023	RESTO
3080	5	431	11	Alumbrado Junín			9.860.904	0	0	C
				1.1.2.14.00.042 - INSTITUTO DE LA VIVIENDA			84.632.896	12.660.942	0	C
12252	6	370	12	JUNIN 50 VIV			36.513.272	0	0	C
12794	6	370	12	JUNIN 21 VIV			679.851	0	0	C
13623	6	370	11	Junín, Constr. de 19 Viv.			47.439.773	12.660.942	0	C
				2.0.0.08.00.900 - BANCO DE LA PROVINCIA DE BUENOS AIRE			72.000.000	0	0	C
1987	4	472	12	JUNIN + ANEXO - MEJORAS			72.000.000	0	0	C
TOTAL				420 - La Costa			113.519.070	236.175.456	136.500.000	0
				1.1.1.14.00.000 - MINISTERIO DE INFRAESTRUCTURA Y SERV			3.987.868	234.000.000	136.500.000	C
13461	4	382	11	AMPLIACIÓN DE PLANTA POTABILIZADORA NUEVA ATLANT			3.987.868	234.000.000	136.500.000	C
				1.1.2.14.00.040 - DIRECCION DE VIALIDAD			236.875	0	0	C
2423	5	431	11	Pav. Urbanas Pdo. de la Costa			236.875	0	0	C
				1.1.2.14.00.042 - INSTITUTO DE LA VIVIENDA			44.294.327	2.175.456	0	C
13624	6	370	11	La Costa, Constr. de 15 Viv.			44.294.327	2.175.456	0	C
				2.0.0.08.00.900 - BANCO DE LA PROVINCIA DE BUENOS AIRE			65.000.000	0	0	C
2525	4	472	12	Santa Teresita - Mejoras			65.000.000	0	0	C
TOTAL				427 - La Matanza			2.935.020.077	3.289.706.783	98.280.000	0
				1.1.1.02.01.000 - PODER JUDICIAL - ADMINISTRACION DE JU			271.900.000	0	0	C
8809	4	120	11	Construcción Complejo Judicial Fuero Familia San Justo, La Mat			269.400.000	0	0	0
11809	4	120	11	Construcción Prototipo Sala de Audiencias para oralidad del Fue			2.500.000	0	0	C
				1.1.1.02.02.000 - PODER JUDICIAL - MINISTERIO PUBLICO			117.234.685	0	0	C
8114	4	120	11	CONSTRUCCION EDIFICIO CALLE FLORENCIO VARELA Y PI			117.234.685	0	0	C
				1.1.1.14.00.000 - MINISTERIO DE INFRAESTRUCTURA Y SERV			1.068.222.750	1.017.277.250	0	C
1204	5	381	11	ALIVIADOR DEL A° DON MARIO POR AVDA. CRISTIANIA - LA			25.000.000	0	0	C
1301	4	310	11	HIGA DR. PAROISSIEN -GUARDIA Y EMERGENCIA PATOLÓ			2.000.000	0	0	C
1301	4	310	13	HIGA DR. PAROISSIEN -GUARDIA Y EMERGENCIA PATOLÓ			4.000.000	0	0	C
1812	5	440	11	RECONSTRUCCIÓN DEL CONDUCTO DEL A° MALDONADO			111.500.000	0	0	C
3234	4	382	11	DESAGÜES PLUVIALES CUENCA ARROYO DUPPY - ETAPA			35.000.000	0	0	C
11849	4	381	11	Restauración de las condiciones hidráulicas del cauce antiguo d			18.000.000	0	0	0
12554	4	440	11	Readecuación de la sección del Arroyo Maldonado - Etapa III			130.000.000	0	0	C
13388	4	381	13	Reservorio sobre Arroyo Morales (R04)			360.000.000	0	0	C
13391	4	382	11	Desagües Pluviales en La Cuenca del Arroyo Duppy - Etapa II			382.722.750	1.017.277.250	0	C
				1.1.1.16.00.000 - MINISTERIO DE JUSTICIA Y DERECHOS HU			323.000.000	400.000.000	0	C
13251	4	220	11	Construcción de Alcaldía de trescientas plazas en la localidad de			320.000.000	400.000.000	0	C
13273	4	220	11	M.C. Y P. EN REHABILITACIÓN RED GENERAL DE GAS EN L			3.000.000	0	0	C
				1.1.2.07.00.014 - ORGANISMO PROVINCIAL DE INTEGRACION			142.568.696	0	0	C
13672	4	370	11	BIRF- Construcción de vivienda			40.856.232	0	0	C
13673	4	370	11	BIRF- Mejoramiento viviendas			40.856.232	0	0	C
13675	4	370	11	BIRF- Mejoramiento en redes primeras y secundarias de agua y			20.000.000	0	0	C
13676	4	370	11	BIRF- Equipamientos en centros comunitarios			40.856.232	0	0	C
				1.1.2.14.00.040 - DIRECCION DE VIALIDAD			225.754.156	0	0	C
12973	4	431	11	R.P. Nº 4 Tramo: Av. Donato Álvarez -Av. Don Bosco. Lote 3 (K			75.554.000	0	0	C
12973			12	R.P. Nº 4 Tramo: Av. Donato Álvarez -Av. Don Bosco. Lote 3 (K			102.100.156	0	0	C
13024			11	R.P. Nº 21 Tramo: R.P. Nº 4 - R.P. Nº 1001 (Gonzalez Catán)			11.100.000	0	0	C
13024	4	431	12	R.P. Nº 21 Tramo: R.P. Nº 4 - R.P. Nº 1001 (Gonzalez Catán)			37.000.000	0	0	C
				1.1.2.14.00.042 - INSTITUTO DE LA VIVIENDA			720.339.790	1.872.429.533	98.280.000	C
2467	6	370	12	LA MATANZA 246/600 VIV			2.410.540	0	0	C
2467	6	370	13	LA MATANZA 246/600 VIV			49.504.395	0	0	C
2478	6	370	12	LA MATANZA 171 VIV			85.762.782	0	0	C
5601	6	370	12	LA MATANZA 52 VIV			57.760	0	0	C
13625	6	370	11	La Matanza, Balestrini, Constr. de 350 Viv.			366.595.627	969.794.152	98.280.000	C



15225

PROVINCIA DE BUENOS AIRES

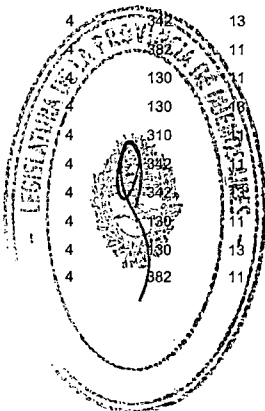
DIRECCIÓN PROVINCIAL DE PRESUPUESTO PÚBLICO

PRESUPUESTO GENERAL EJERCICIO 2021

PROYECTOS POR PARTIDO

EN PESOS

PROY	INC	FIN	FTE	DENOMINACION	PROYECCIÓN AÑOS FUTUROS					
					FUN	FINAN	2021	2022	2023	RESTO
13658	6	370	11	La Matanza, B° Ciudad Evita, Constr. de 316 Viv. B.M.			216.008.686	902.635.381	0	0
				2.0.0.08.00.900 - BANCO DE LA PROVINCIA DE BUENOS AIRE			66.000.000	0	0	0
2510	4	472	12	Isidro Casanova - Mejoras			20.000.000	0	0	0
2520	4	472	12	Ramos Mejía - Mejoras			14.000.000	0	0	0
2524	4	472	12	San Justo - Mejoras			32.000.000	0	0	0
TOTAL				434 - Lanús			84.669.354	28.500.000	0	0
				1.1.1.14.00.000 - MINISTERIO DE INFRAESTRUCTURA Y SERV			40.500.000	28.500.000	0	0
7435	5	381	11	OBRAS COMPLEMENTARIAS DON ORIONE Y OLAZABAL (EE			21.500.000	28.500.000	0	0
11800	5	310	11	CONSTRUCCIÓN Y PUESTA EN VALOR CAPS - AMBA			3.000.000	0	0	0
11800	5	310	13	CONSTRUCCIÓN Y PUESTA EN VALOR CAPS - AMBA			12.000.000	0	0	0
12375	4	310	11	ADECUACIÓN ELÉCTRICA HOSPITALES PROVINCIALES			4.000.000	0	0	0
				1.1.2.14.00.040 - DIRECCION DE VIALIDAD			44.169.354	0	0	0
2041	5	431	11	Av. Rosales entre Hipólito Yrigoyen y Hnos. Ross y Yermal entre			4.172.110	0	0	0
2133	5	431	11	Puesta en Valor Av. 29 de septiembre entre Mafabía y Dr. Alfonsí			39.997.244	0	0	0
TOTAL				441 - La Plata			6.151.040.433	7.364.467.229	4.877.203.693	7.682.939.452
				1.1.1.02.01.000 - PODER JUDICIAL - ADMINISTRACION DE JU			244.449.000	0	0	0
1919	4	120	11	Reparación de las Cúpulas del Palacio de Justicia de La Plata			3.500.000	0	0	0
7662	4	120	11	Readecuación de espacios para el Tribunal de Casación Penal e			749.000	0	0	0
8538	4	120	11	Const.Edificio Fuero Contencioso -Administrat.y Cámaras Civiles			223.200.000	0	0	0
8779	4	120	11	Instalación de sistemas de aire acondicionado en Edificio de Av.			12.000.000	0	0	0
12530	4	120	11	Construcción de oficina de monitoreo - Data Center y ampliación			5.000.000	0	0	0
				1.1.1.14.00.000 - MINISTERIO DE INFRAESTRUCTURA Y SERV			5.074.181.517	6.832.937.019	4.844.573.693	7.682.939.452
1085	4	382	11	SANEAMIENTO DE LA CUENCA DEL ARROYO EL GATO - LA			40.000.000	0	0	0
1086	4	382	11	CONSTRUCCION DEL DERIVADOR DE LA AVENIDA 31 - LA P			60.000.000	0	0	0
1089	4	382	11	CONSTRUCCION DEL DERIVADOR DE LA AVENIDA 143 - LA			10.000.000	0	0	0
1299	4	310	13	HIAEP SOR MARÍA LUDOVICA -ADECUACIÓN INSTALACION			2.000.000	0	0	0
1729	4	310	11	HIGAYC DR. A. KORN -GUARDIA Y MATERNIDAD- MELCHOR			8.000.000	0	0	0
1729	4	310	13	HIGAYC DR. A. KORN -GUARDIA Y MATERNIDAD- MELCHOR			12.000.000	0	0	0
1735	4	310	11	HIAEP SOR MARÍA LUDOVICA -GRUPO QUIRÚRGICO- LA PL			4.000.000	0	0	0
1922	4	342	11	OBRAS VARIAS TEATRO ARGENTINO LA PLATA			60.000.000	0	0	0
1922	4	342	13	OBRAS VARIAS TEATRO ARGENTINO LA PLATA			90.000.000	100.000.000	50.000.000	0
2100	4	310	13	HIGA GRAL. SAN MARTÍN -INTERNACIÓN QUIRÚRGICA / TR			4.000.000	0	0	0
2103	4	310	11	HIAEP SOR MARÍA LUDOVICA -SERVICIO SALUD MENTAL- L			4.000.000	0	0	0
2195	4	310	11	HIGAYC DR. A. KORN -ADECUACIÓN EDILICIA- MELCHOR R			6.000.000	0	0	0
2195	4	310	13	HIGAYC DR. A. KORN -ADECUACIÓN EDILICIA- MELCHOR R			15.000.000	40.000.000	0	0
2196	4	310	11	HIGAYC DR. A. KORN -ADECUACIÓN INSTALACIONES- MEL			2.000.000	0	0	0
2196	4	310	13	HIGAYC DR. A. KORN -ADECUACIÓN INSTALACIONES- MEL			4.000.000	0	0	0
2200	4	310	11	HIGA GRAL. SAN MARTÍN -ADECUACIÓN EDILICIA- LA PLAT			8.000.000	0	0	0
2201	4	310	13	HIEAYC SAN JUAN DE DIOS -ADECUACIÓN EDILICIA- LA PL			4.000.000	0	0	0
3076	4	440	11	REMOCION Y REINSTALACION DE GASODUCTO DE 24" DE			1.000.000	0	0	0
3130	4	342	11	TRABAJOS VARIOS IGLESIA CATEDRAL - LA PLATA			8.000.000	0	0	0
3130	4	342	13	TRABAJOS VARIOS IGLESIA CATEDRAL - LA PLATA			12.000.000	0	0	0
8776	4	382	11	PLANTA POTABILIZADORA CONDUCCIÓN DE AGUA POTAB			2.436.235.781	2.110.807.019	1.198.543.693	6.178.339.452
12233		130	11	REALIZACIÓN E IMPLEMENTACIÓN RED METROPOLITANA			40.000.000	0	0	0
12233		130	13	REALIZACIÓN E IMPLEMENTACIÓN RED METROPOLITANA			60.000.000	0	0	0
12375	4	310	11	ADECUACIÓN ELÉCTRICA HOSPITALES PROVINCIALES			4.000.000	0	0	0
12909	4	310	11	Construcción, remodelación y puesta en valor Edificios Provincial			13.000.000	53.000.000	53.000.000	0
12909	4	310	13	Construcción, remodelación y puesta en valor Edificios Provincial			10.000.000	100.000.000	100.000.000	30.000.000
12910	4	120	11	Obras varias Edificios de la Administración Pública Provincial			620.600.000	615.450.000	665.450.000	164.200.000
12910	4	130	13	Obras varias Edificios de la Administración Pública Provincial			80.000.000	0	0	0
13373	4	382	11	Sistema de desagües pluviales del A° El Regimiento Etapa I - Ba			256.000.000	254.000.000	0	0



PROVINCIA DE BUENOS AIRES

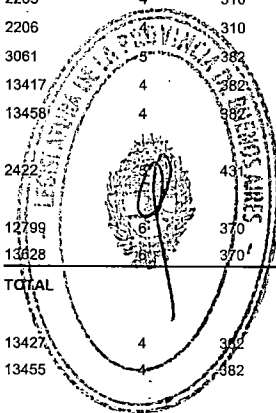
DIRECCIÓN PROVINCIAL DE PRESUPUESTO PÚBLICO

PRESUPUESTO GENERAL EJERCICIO 2021

PROYECTOS POR PARTIDO

EN PESOS

PROY	INC	FIN	FTE	DENOMINACION	PROYECCIÓN AÑOS FUTUROS					
					FUN	FINAN	2021	2022	2023	RESTO
13374	4	382	11	Desagües Pluviales Martín Fierro			68.000.000	162.000.000	0	0
13422	4	382	11	CIERRE DE MALLAS EN LOS HORNOS			251.000.000	468.000.000	351.000.000	0
13423	4	382	11	CIERRE DE MALLAS ZONA NOROESTE			384.600.000	780.000.000	585.000.000	0
13424	4	382	11	REHABILITACION Y RECAMBIO DE CAÑERIAS - LA PLATA			277.000.000	624.000.000	468.000.000	0
13425	4	382	11	ESTUDIO DE DIAGNOSTICO Y CONCIENTIZACION GRAN LA			24.570.000	93.600.000	70.200.000	0
13433	4	382	11	ACUEDUCTO DE AGUA TRATADA Y OBRAS COMPLEMENTA			179.400.000	1.076.400.000	1.076.400.000	1.255.800.000
13434	4	382	11	INSPECCION DE OBRA EN LA PLATA			7.800.000	46.800.000	46.800.000	54.600.000
13439	4	382	11	PUESTA EN MARCHA Y READECUACION DE IMPULSION DN			3.987.868	163.800.000	95.550.000	0
13440	4	382	11	RENOVACION DE ACUEDUCTO DE PLANTA POTABILIZADO			3.987.868	145.080.000	84.630.000	0
				Repavimentación Ruta Provincial N°1 – Trayecto Partido de La Plata						
				Repavimentación y ensanche de 22 cuadras con divisor central						
				Repavimentación 25 cuadras asfalto simple						
				1.1.1.16.00.000 - MINISTERIO DE JUSTICIA Y DERECHOS HU			438.644.206	0	0	0
2055	4	220	11	Ampliación de Alcaldía Roberto Pettinato en Lisandro Olmos Par			24.800.000	0	0	0
2600	4	220	11	Puesta en Valor Unidad Penitenciaria N° 8 de Los Hornos			148.000	0	0	0
3365	4	220	11	REFUNCIONALIZACIÓN TALLER UNIDAD 1, LA PLATA			1.500.000	0	0	0
3366	4	220	11	REFUNCIONALIZACION UNIDAD 26. OLMOS			8.377.000	0	0	0
12439	4	220	11	2° etapa construcción de pabellón Unidad Penitenciaria N° 26 de			24.273.150	0	0	0
13272	4	220	11	ADECUACION Y AMPLIACION DEL CENTRO DE CAPACITACI			120.000.000	0	0	0
13274	4	220	11	Trabajos complementarios de la obra Ampliacion de Alcaldía Ro			216.276.979	0	0	0
13275	4	220	11	Trabajos complementarios de la obra Pabellón Unidad Penitenci			43.269.077	0	0	0
				1.1.1.17.00.000 - MINISTERIO DE SEGURIDAD			1.000.000	0	0	0
8113	4	210	11	OBRAS AERODROMOS PROVINCIALES			1.000.000	0	0	0
				1.1.1.21.00.000 - MINISTERIO DE TRABAJO			2.000.000	0	0	0
7051	4	360	11	CONSTRUCCIÓN DE SEDE ADMINISTRATIVA DEL MINISTER			2.000.000	0	0	0
				1.1.2.14.00.040 - DIRECCION DE VIALIDAD			274.000.000	300.000.000	26.000.000	0
12801	4	431	13	DISTRIBUIDOR DE TRÁNSITO RPN° 2 y RPN° 13			274.000.000	300.000.000	26.000.000	0
				1.1.2.14.00.042 - INSTITUTO DE LA VIVIENDA			76.765.710	231.530.210	6.630.000	0
1400	6	370	12	LA PLATA - EL MERCADITO - VIV E INFRA			5.537.300	0	0	0
13626	6	370	11	La Plata, Melchor Romero, Proy. 150 Viv. Constr. de 75 Viv. Eta			71.228.410	231.530.210	6.630.000	0
				2.0.0.08.00.900 - BANCO DE LA PROVINCIA DE BUENOS AIRE			40.000.000	0	0	0
5662	4	472	12	CASA MATRIZ LA PLATA - MEJORAS			40.000.000	0	0	0
TOTAL				448 - Laprida			714.250.000	160.000.000	0	0
				1.1.2.14.00.040 - DIRECCION DE VIALIDAD			640.000.000	160.000.000	0	0
12963	4	431	11	RUTA PROV. N° 86 - TRAMO RNN° 3 a RNN° 51			640.000.000	160.000.000	0	0
				1.1.2.14.00.042 - INSTITUTO DE LA VIVIENDA			74.250.000	0	0	0
13627	6	370	11	Laprida , Constr. de 25 Viv.			74.250.000	0	0	0
TOTAL				455 - Las Flores			195.690.030	362.701.312	144.690.000	0
				1.1.1.14.00.000 - MINISTERIO DE INFRAESTRUCTURA Y SERV			52.487.868	248.040.000	144.690.000	0
967	4	381	11	LIMPIEZA ARROYO DEL CEMENTERIO LAS FLORES			1.000.000	0	0	0
2205	4	310	11	HZGA -ADECUACIÓN EDILICIA- LAS FLORES			4.000.000	0	0	0
2206	4	310	13	HZGA -ADECUACIÓN INSTALACIONES- LAS FLORES			2.000.000	0	0	0
3061	4	382	11	RED TRONCAL DE AGUA POTABLE EN LAS FLORES			500.000	0	0	0
13417	4	382	13	Ampliación, rehabilitación y/o construcción de la planta depurado			41.000.000	0	0	0
13458	4	382	11	PLANTA DE ABATIMIENTO DE ARSÉNICO Y CISTERNA LAS			3.987.868	248.040.000	144.690.000	0
				1.1.2.14.00.040 - DIRECCION DE VIALIDAD			3.408.200	0	0	0
2422	4	431	11	Cordón Cuneta Las Flores			3.408.200	0	0	0
				1.1.2.14.00.042 - INSTITUTO DE LA VIVIENDA			139.793.962	114.661.312	0	0
12799	6	370	12	LAS FLORES 12 VIV			18.364.306	0	0	0
13428	6	370	11	Las Flores, Constr. de 72 Viv.			121.429.656	114.661.312	0	0
TOTAL				462 - Leandro N. Alem			52.237.868	60.840.000	35.490.000	0
				1.1.1.14.00.000 - MINISTERIO DE INFRAESTRUCTURA Y SERV			52.237.868	60.840.000	35.490.000	0
13427	4	382	13	NUEVA PLANTA DEPURADORA CLOCAL LEANDRO N ALEM			8.250.000	0	0	0
13455	4	382	11	AMPLIACIÓN DE PLANTA POTABILIZADORA EN VEDIA			3.987.868	60.840.000	35.490.000	0



15225

PROVINCIA DE BUENOS AIRES

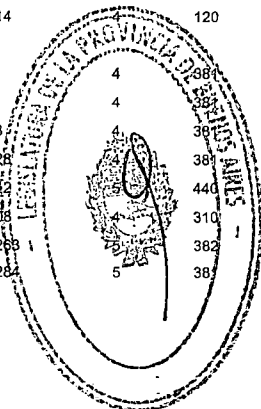
DIRECCIÓN PROVINCIAL DE PRESUPUESTO PÚBLICO

PRESUPUESTO GENERAL EJERCICIO 2021

PROYECTOS POR PARTIDO

EN PESOS

PROY	INC	FIN	FTE	DENOMINACION	PROYECCIÓN AÑOS FUTUROS					
					FUN	FINAN	2021	2022	2023	RESTO
13502	5	382	11	Desagües Pluviales Calle Rosas en Vedia			40.000.000	0	0	0
TOTAL				466 - Lezama			60.269.198	1.595.334	0	0
				1.1.1.14.00.000 - MINISTERIO DE INFRAESTRUCTURA Y SERV			1.500.000	0	0	0
872	4	382	11	PLANTA TRATAMIENTOS LIQUIDOS LIXIVIADOS - LEZAMA			1.500.000	0	0	0
				1.1.2.14.00.042 - INSTITUTO DE LA VIVIENDA			58.769.198	1.595.334	0	0
3167	6	370	12	LEZAMA 18 VIV			8.264.134	0	0	0
3210	6	370	12	LEZAMA 26 VIV			4.848.680	0	0	0
3210	6	370	13	LEZAMA 26 VIV			9.605.173	0	0	0
13211	6	370	12	Lezama 24 viv			1.197.155	0	0	0
13211	6	370	13	Lezama 24 viv			2.371.549	0	0	0
13630	6	370	11	Lezama, Constr. de 11 Viv.			32.482.507	1.595.334	0	0
TOTAL				469 - Lincoln			103.949.484	62.870.426	35.490.000	0
				1.1.1.14.00.000 - MINISTERIO DE INFRAESTRUCTURA Y SERV			25.663.737	60.840.000	35.490.000	0
590	4	382	11	PLANTA DEPURADORA Y RED DE DESAGUES CLOACALES			21.675.869	0	0	0
13453	4	382	11	NUEVAS PERFORACIONES Y OBRAS COMPLEMENTARIAS			3.987.868	60.840.000	35.490.000	0
				1.1.2.14.00.042 - INSTITUTO DE LA VIVIENDA			78.285.747	2.030.426	0	0
1070	6	370	12	LINCOLN 44 VIV			36.524.926	0	0	0
12377	6	370	12	LINCOLN 70 VIV			419.449	0	0	0
13632	6	370	11	Lincoln, Constr. de 14 Viv.			41.341.372	2.030.426	0	0
TOTAL				476 - Lobería			37.150.000	321.900.000	0	0
				1.1.1.14.00.000 - MINISTERIO DE INFRAESTRUCTURA Y SERV			3.150.000	15.400.000	0	0
150	4	382	11	DESAGUES CLOACALES EN SAN MANUEL			50.000	0	0	0
2156	4	382	11	DESAGÜES CLOACALES EN SAN MANUEL ETAPA 2			100.000	0	0	0
12212	4	440	11	Corte del Cordón medianoso del Arroyo Malacara-Moro			2.000.000	0	0	0
12313	4	440	11	Adecuación Arroyo Malacara			1.000.000	15.400.000	0	0
				1.1.2.14.00.040 - DIRECCION DE VIALIDAD			1.000.000	306.500.000	0	0
12949	4	431	11	Acceso A SAN MANUEL R.N.º 33 - R.P.º 188			1.000.000	306.500.000	0	0
				1.1.2.14.00.042 - INSTITUTO DE LA VIVIENDA			33.000.000	0	0	0
13634	6	370	11	Lobería, Constr. de 10 Viv.			33.000.000	0	0	0
TOTAL				483 - Lobos			83.818.091	580.482.529	900.344.000	520.000.000
				1.1.1.14.00.000 - MINISTERIO DE INFRAESTRUCTURA Y SERV			56.896.000	557.240.000	900.344.000	520.000.000
12975	4	410	11	Nueva ET "LOBOS" AT/33/13,2 kV de 2x30/20/30 MVA y obras			56.896.000	557.240.000	900.344.000	520.000.000
				1.1.2.14.00.040 - DIRECCION DE VIALIDAD			7.219.400	0	0	0
11741	5	431	11	PAVIMENTO DE Hº EN LA CIUDAD DE LOBOS			7.219.400	0	0	0
				1.1.2.14.00.042 - INSTITUTO DE LA VIVIENDA			19.702.691	23.242.529	0	0
13638	6	370	11	Lobos, Constr. de 13 Viv.			19.702.691	23.242.529	0	0
TOTAL				490 - Lomas de Zamora			1.165.663.599	1.005.508.989	319.548.550	290.000.000
				1.1.1.02.01.000 - PODER JUDICIAL - ADMINISTRACION DE JU			350.000	0	0	0
1033	4	120	11	Provisión y Puesta en Funcionamiento Máquina de Frío Edificio			350.000	0	0	0
				1.1.1.02.02.000 - PODER JUDICIAL - MINISTERIO PUBLICO			268.289.200	0	0	0
2064	4	120	11	AMPLIACION DE MORGUE JUDICIAL (CAMINO NEGRO Y LA			100.283.229	0	0	0
7814		120	11	CONSTRUCCION EDIFICIO CALLE LARROQUE- BANDFIELD			168.005.971	0	0	0
				1.1.1.14.00.000 - MINISTERIO DE INFRAESTRUCTURA Y SERV			497.000.000	330.000.000	145.000.000	290.000.000
53	4	382	11	ALIVIADOR ESTE ARROYO UNAMUNO - I ETAPA			20.000.000	0	0	0
54	4	382	11	ALIVIADOR ESTE ARROYO UNAMUNO - II ETAPA			30.000.000	0	0	0
993	4	382	11	OBRAS COMPLEMENTARIAS EN ALIVIADOR ESTE Aº UNAM			1.000.000	0	0	0
2028	4	382	11	Obras Complementarias sobre cuenca baja Conducto Aliviador E			2.000.000	0	0	0
2112	4	440	11	Aliviador Oeste Arroyo del Rey - Etapa II - Lomas de Zamora			30.000.000	0	0	0
2208	4	310	13	HIAEP J. ESTEVES -ADECUACIÓN EDILICIA- TÈMPERLEY - L			2.000.000	0	0	0
12288	4	382	11	Aliviador Oeste Arroyo del Rey - Etapa III (Aliviador Mujica)			140.000.000	140.000.000	0	0
12288	5	382	11	Obras complementarias del conducto principal Aliviador Este Arr			15.000.000	45.000.000	0	0



18
 PROVINCIA DE BUENOS AIRES

DIRECCIÓN PROVINCIAL DE PRESUPUESTO PÚBLICO

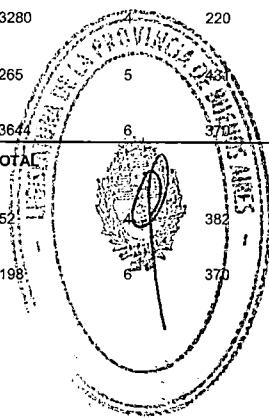
15225

PRESUPUESTO GENERAL EJERCICIO 2021

PROYECTOS POR PARTIDO

EN PESOS

PROY	INC	FIN	FTE	DENOMINACION	PROYECCIÓN AÑOS FUTUROS					
					FUN	FINAN	2021	2022	2023	RESTO
12322	5	310	11	CONSTRUCCIÓN Y PUESTA EN VALOR CENTROS DE ATEN			86.000.000	0	0	0
12322	5	310	13	CONSTRUCCIÓN Y PUESTA EN VALOR CENTROS DE ATEN			26.000.000	0	0	0
				Obra Hidráulica Cuenca Alta						
13395	4	382	11	Operación y Mantenimiento Sistema de Bombeo A's Unamuno y			145.000.000	145.000.000	145.000.000	290.000.000
				1.1.1.16.00.000 - MINISTERIO DE JUSTICIA Y DERECHOS HU			237.347.326	0	0	0
1282	4	220	11	Construcción Unidad Penitenciaria en Lomas de Zamora			86.840.326	0	0	0
13276	4	220	11	Trabajos complementarios de la obra Pabellón Unidad Penitenci			150.507.000	0	0	0
				1.1.2.14.00.040 - DIRECCION DE VIALIDAD			1.423.386	0	0	0
2044	5	431	11	Acondicionamiento de Av. Juan XXIII e/ Sirito y RP 4			771.222	0	0	0
2419	5	431	11	Acondic. red vial L.zamora			652.164	0	0	0
				1.1.2.14.00.042 - INSTITUTO DE LA VIVIENDA			161.253.687	675.508.989	174.548.550	0
12760	6	370	12	LOMAS DE ZAMORA - INFRA PARA 152 VIV			6.617.761	0	0	0
13640	6	370	11	Lomas de Zamora, Constr. de 295 Viv.			154.635.926	675.508.989	174.548.550	0
TOTAL				497 - Luján			3.040.421.688	2.563.074.001	907.392.220	152.100.000
				1.1.1.14.00.000 - MINISTERIO DE INFRAESTRUCTURA Y SERV			2.828.450.727	2.563.074.001	907.392.220	152.100.000
2086	4	381	11	ADECUACIÓN DEL RÍO LUJÁN EN LA CUENCA INFERIOR - L			1.510.000.000	200.000.000	0	0
2209	4	310	11	HIEN COLONIA DR. D. CABRED -ADECUACIÓN INSTALACIO			4.000.000	0	0	0
13360	4	381	11	Mejoramiento del tramo medio del Río Luján - Etapa II A (4 tram			1.200.000.000	1.320.000.000	280.000.000	0
13475	4	382	11	PROYECTO DE INGENIERÍA PARA LA NUEVA PLANTA DE T			5.460.000	0	0	0
13478	4	382	11	PROYECTO DE INGENIERÍA PARA LA PUESTA EN VALOR D			936.000	2.184.000	0	0
13479	4	382	11	PROYECTO DE INGENIERÍA DE LA AMPLIACIÓN DE LA RED			1.404.000	3.276.000	0	0
13480	4	382	11	PROYECTOS DE REDES DE AGUA POTABLE EN LOCALIDA			1.170.000	2.730.000	0	0
13484	4	382	11	PUESTA EN MARCHA DE LA PLANTA LUJAN ACTUAL (SAN B			15.000.000	60.033.785	0	0
13486	4	382	11	PLANTA OLIVERA (OBRA NUEVA) LUJAN			194.089	452.875	0	0
13487	4	382	11	RED CLOACAL OLIVERA (OBRA NUEVA) LUJAN			646.984	1.509.581	0	0
13490	4	382	11	RED CLOACAL JAUREGUI			20.000.000	159.486.600	0	0
13491	4	382	11	PLANTA JAUREGUI			20.505.420	47.845.980	0	0
13492	4	382	11	RED CLOACAL CORTINEZ			20.000.000	102.265.800	14.609.400	0
13493	4	382	11	PLANTA CORTINEZ			8.765.640	30.679.740	4.382.820	0
13494	4	382	11	PLANTA EN UNLU			10.368.614	24.209.640	0	0
13495	4	382	11	NUEVA PLANTA para LUJAN Open Door			10.000.000	608.400.000	608.400.000	152.100.000
				1.1.2.14.00.042 - INSTITUTO DE LA VIVIENDA			211.970.961	0	0	0
2288	6	370	12	LUJAN 172 VIV			68.355.896	0	0	0
11891	6	370	12	LUJAN 29 VIV			289.040	0	0	0
12366	6	370	12	LUJAN 172 VIV			35.792.555	0	0	0
13642	6	370	11	Luján, Constr. de 37 Viv.			107.533.470	0	0	0
TOTAL				505 - Magdalena			101.211.798	1.450.304	0	0
				1.1.1.14.00.000 - MINISTERIO DE INFRAESTRUCTURA Y SERV			1.000.000	0	0	0
3131	4	382	11	DESAGUES CLOACALES EN MAGDALENA			1.000.000	0	0	0
				1.1.1.16.00.000 - MINISTERIO DE JUSTICIA Y DERECHOS HU			70.223.446	0	0	0
3369	4	220	11	REFUNCIONALIZACION DE PABELLONES 16, 17 Y 18 UNIDA			1.960.946	0	0	0
12431	4	220	11	Puesta en valor y refuncionalización Unidad Penitenciaria N° 35			12.102.500	0	0	0
13280		220	11	Trabajos complementarios de la obra Puesta En Valor Y Refunci			56.160.000	0	0	0
				1.1.2.14.00.040 - DIRECCION DE VIALIDAD			458.800	0	0	0
3265	5	370	11	Pavim. 14 C. Pdo. Magdalena			458.800	0	0	0
				1.1.2.14.00.042 - INSTITUTO DE LA VIVIENDA			29.529.552	1.450.304	0	0
13644	6	370	11	Magdalena, Constr. de 10 Viv.			29.529.552	1.450.304	0	0
TOTAL				511 - Maipú			67.840.278	0	0	0
				1.1.1.14.00.000 - MINISTERIO DE INFRAESTRUCTURA Y SERV			14.108.297	0	0	0
152		382	11	DESAGÜES CLOACALES EN LAS ARMAS			14.108.297	0	0	0
				1.1.2.14.00.042 - INSTITUTO DE LA VIVIENDA			53.731.981	0	0	0
3198	6	370	12	MAIPU 20 VIV			240.887	0	0	0



15225

PROVINCIA DE BUENOS AIRES

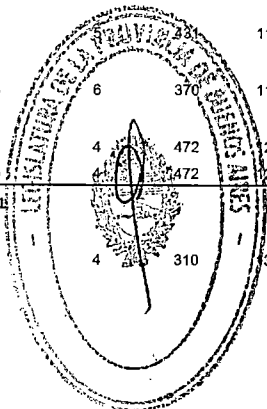
DIRECCIÓN PROVINCIAL DE PRESUPUESTO PÚBLICO

PRESUPUESTO GENERAL EJERCICIO 2021

PROYECTOS POR PARTIDO

EN PESOS

PROY	INC	FIN	FTE	DENOMINACION	PROYECCIÓN AÑOS FUTUROS					
					FUN	FINAN	2021	2022	2023	RESTO
13212	6	370	12	Malpu 15 viv			20.491.094	0	0	0
13646	6	370	11	Malpú, Constr. de 10 Viv.			33.000.000	0	0	0
TOTAL				515 - Malvinas Argentinas			300.281.861	549.186.112	0	0
				1.1.2.14.00.040 - DIRECCION DE VIALIDAD			91.000.000	0	0	0
13053	4	431	11	Obras viales e hidráulicas s/Arroyo Las Tunas			21.000.000	0	0	0
13053	4	431	12	Obras viales e hidráulicas s/Arroyo Las Tunas			70.000.000	0	0	0
				1.1.2.14.00.042 - INSTITUTO DE LA VIVIENDA			111.364.389	461.940.696	0	0
13659	6	370	11	Malvinas Argentinas, Tierras Altas, Constr. de 170 Viv. B.M.			111.364.389	461.940.696	0	0
				1.1.2.14.00.070 - COMITE DE CUENCA DEL RIO RECONQUIST			97.917.472	87.245.416	0	0
13246	4	381	11	Desagües Pluviales en la Cuenca Del Arroyo Basualdo			97.897.472	87.245.416	0	0
13515	4	381	11	Pavimentación y adecuación alcantarillas sobre Arroyo Las Tuna			20.000	0	0	0
TOTAL				518 - Mar Chiquita			194.308.117	30.000.000	0	0
				1.1.1.14.00.000 - MINISTERIO DE INFRAESTRUCTURA Y SERV			80.000.000	30.000.000	0	0
12288	4	440	11	Construcción de Rompeolas N° 5 y Extensión del Rompeolas N°			60.000.000	0	0	0
13381	4	440	11	Defensa de Camet			20.000.000	30.000.000	0	0
				1.1.2.14.00.042 - INSTITUTO DE LA VIVIENDA			114.308.117	0	0	0
13213	6	370	13	Mar Chiquita 100 viv			38.299.265	0	0	0
13526	6	370	12	Mar Chiquita, Constr. de 100 Viv.			18.256.053	0	0	0
13527	6	370	12	Mar Chiquita, Constr. de 28 Viv.			1.614.154	0	0	0
13528	6	370	12	Mar Chiquita, Constr. de 32 Viv.			1.464.445	0	0	0
13647	6	370	11	Mar Chiquita, Constr. de 20 Viv.			56.674.200	0	0	0
TOTAL				525 - Marcos Paz			78.745.280	365.040.000	212.940.000	0
				1.1.1.14.00.000 - MINISTERIO DE INFRAESTRUCTURA Y SERV			43.824.359	365.040.000	212.940.000	0
3233	4	382	11	AMPLIACION DE LA RED CLOACAL EN BARRIOS SANTA CA			2.500.000	0	0	0
11800	5	310	11	CONSTRUCCIÓN Y PUESTA EN VALOR CAPS - AMBA			6.000.000	0	0	0
13352	4	382	13	"Lote 1:Acondicionamiento de Estación de Bombeo en el Partido			31.336.491	0	0	0
13444	4	382	11	NUEVA PLANTA DE ABATIMIENTO DE ARSENICO MARCOS			3.987.868	365.040.000	212.940.000	0
				1.1.2.14.00.042 - INSTITUTO DE LA VIVIENDA			34.920.921	0	0	0
12249	6	370	12	MARCOS PAZ 202 VIV			34.920.921	0	0	0
TOTAL				532 - Mercedes			877.771.674	962.938.282	253.508.326	0
				1.1.1.02.01.000 - PODER JUDICIAL - ADMINISTRACION DE JU			2.000.000	0	0	0
11817	4	120	11	Restauración y puesta en valor de las fachadas del Palacio de Tr			2.000.000	0	0	0
				1.1.1.14.00.000 - MINISTERIO DE INFRAESTRUCTURA Y SERV			720.261.954	962.938.282	253.508.326	0
13359	4	381	11	Mejoramiento del tramo medio del Río Luján - Etapa II B (2 tram			364.700.000	285.690.000	109.610.000	0
13363	4	381	11	Desagües Pluviales en Barrio Santa Teresita, José Hernandez y			243.500.000	270.000.000	86.500.000	0
13421	4	382	13	INFRAESTRUCTURA BASICA EN MERCEDES- REACONDICI			80.088.954	0	0	0
13476	4	382	11	PROYECTO DE INGENIERÍA DE LA AMPLIACIÓN DE LA RED			1.404.000	3.276.000	0	0
13481	4	382	11	PROYECTOS DE REDES DE AGUA POTABLE EN LOCALIDA			936.000	2.184.000	0	0
13483	4	382	11	AMPLIACIÓN CAPACIDAD PLANTA MERCEDES			20.000.000	368.072.782	52.581.826	0
13488	4	382	11	PLANTA TOMAS JOFRE			2.223.000	7.780.500	1.111.500	0
13489	4	382	11	RED CLOACAL TOMAS JOFRE			7.410.000	25.935.000	3.705.000	0
				1.1.2.14.00.040 - DIRECCION DE VIALIDAD			257.320	0	0	0
3257			11	Pavim. Pdo. Mercedes			257.320	0	0	0
				1.1.2.14.00.042 - INSTITUTO DE LA VIVIENDA			116.252.400	0	0	0
13648	6	370	11	Mercedes, Constr. de 40 Viv.			116.252.400	0	0	0
				2.0.0.08.00.900 - BANCO DE LA PROVINCIA DE BUENOS AIRE			39.000.000	0	0	0
2607	4	472	2	TRIBUNALES MERCEDES - MEJORAS			30.000.000	0	0	0
12515	4	472	2	Mercedes - Mejoras			9.000.000	0	0	0
TOTAL				539 - Merlo			1.915.106.648	2.220.855.352	0	0
				1.1.1.14.00.000 - MINISTERIO DE INFRAESTRUCTURA Y SERV			4.000.000	0	0	0
2210	4	310	3	HZGA HÉROES DE MALVINAS -ADECUACIÓN EDILICIA- MER			4.000.000	0	0	0

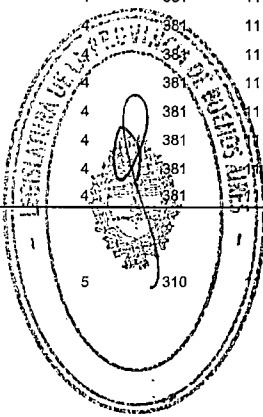


PRESUPUESTO GENERAL EJERCICIO 2021

PROYECTOS POR PARTIDO

EN PESOS

PROY	INC	FIN	FTE	DENOMINACION	PROYECCIÓN AÑOS FUTUROS					
					FUN	FINAN	2021	2022	2023	RESTO
				1.1.1.16.00.000 - MINISTERIO DE JUSTICIA Y DERECHOS HU			1.240.000.000	1.560.000.000	0	0
13243	4	220	11	Construcción de Unidad Penitenciaria de mil plazas en la Localid			1.240.000.000	1.560.000.000	0	0
				1.1.2.14.00.070 - COMITE DE CUENCA DEL RIO RECONQUIST			671.106.648	660.855.352	0	0
13249	4	381	11	Desagües Pluviales Cuenca Arroyo Granaderos			195.216.237	236.745.763	0	0
13514	4	381	11	Sistema Desagües Pluviales - A° Torres - Etapa 4			475.890.411	424.109.589	0	0
TOTAL				547 - Monte			319.455.715	203.310.231	64.000.000	0
				1.1.1.14.00.000 - MINISTERIO DE INFRAESTRUCTURA Y SERV			278.455.715	203.310.231	64.000.000	0
156	4	382	11	DESAGÜES CLOACALES EN LAGUNA DEL MONTE			14.645.484	0	0	0
846	4	382	11	DESAGÜES CLOACALES EN PARAJE EL ROSARIO (BARRIO			500.000	0	0	0
2084	4	381	11	Restauración Terraplén San Miguel del Monte .			60.000.000	0	0	0
11703	4	440	11	PROYECTO DE APOYO A GESTIÓN INTEGRADA DE LA CUE			128.000.000	128.000.000	64.000.000	0
12842	4	382	11	RECUPERACION DE LA CAPACIDAD DE TRATAMIENTO DE			75.310.231	75.310.231	0	0
				1.1.2.14.00.040 - DIRECCION DE VIALIDAD			8.000.000	0	0	0
3246	5	431	11	Asfalto Casco Urbano Monte			8.000.000	0	0	0
				1.1.2.14.00.042 - INSTITUTO DE LA VIVIENDA			33.000.000	0	0	0
13557	6	370	11	Monte, Constr. de 10 Viv.			33.000.000	0	0	0
TOTAL				553 - Monte Hermoso			73.374.300	0	0	0
				1.1.1.02.01.000 - PODER JUDICIAL - ADMINISTRACION DE JU			4.500.000	0	0	0
1426	4	120	11	Construcción del Juzgado de Paz de Monte Hermoso			4.500.000	0	0	0
				1.1.2.14.00.042 - INSTITUTO DE LA VIVIENDA			68.874.300	0	0	0
13649	6	370	11	Monte Hermoso, Constr. de 30 Viv.			68.874.300	0	0	0
TOTAL				560 - Moreno			6.038.217.886	4.622.024.297	90.079.110	0
				1.1.1.14.00.000 - MINISTERIO DE INFRAESTRUCTURA Y SERV			335.000.000	400.000.000	0	0
12322	5	310	11	CONSTRUCCIÓN Y PUESTA EN VALOR CENTROS DE ATEN			60.000.000	0	0	0
12322	5	310	13	CONSTRUCCIÓN Y PUESTA EN VALOR CENTROS DE ATEN			25.000.000	0	0	0
13371	4	382	11	Desagües Pluviales Zapiola - Cuenca Zapiola			250.000.000	400.000.000	0	0
				1.1.1.16.00.000 - MINISTERIO DE JUSTICIA Y DERECHOS HU			1.560.000.000	1.960.000.000	0	0
13250	4	220	11	Construcción de Unidad Penitenciaria de mil plazas en la Localid			1.240.000.000	1.560.000.000	0	0
13254	4	220	11	Construcción de Alcaldía de trescientas plazas en la localidad de			320.000.000	400.000.000	0	0
				1.1.2.14.00.040 - DIRECCION DE VIALIDAD			961.380.000	76.000.000	0	0
12790	4	431	12	RUTA PROV. N° 24. Tramo: AU Acceso Oeste - Intersec. RPN°			880.000.000	76.000.000	0	0
13096	4	431	11	Camino de Rivera y Puente s/Río Reconquista			18.780.000	0	0	0
13096	4	431	12	Camino de Rivera y Puente s/Río Reconquista			62.600.000	0	0	0
				1.1.2.14.00.042 - INSTITUTO DE LA VIVIENDA			1.794.359.732	831.655.431	0	0
2470	6	370	12	MORENO 518/1196 VIV			38.074.868	0	0	0
2470	6	370	13	MORENO 518/1196 VIV			126.129.630	0	0	0
2471	6	370	12	MORENO 874 VIV			64.072.985	50.600.781	0	0
2471	6	370	13	MORENO 874 VIV			1.421.057.043	331.800.195	0	0
13660	6	370	11	Moreno, B° La Portaña (Rigotti), Constr. de 170 Viv. B.M.			145.025.206	449.254.455	0	0
				1.1.2.14.00.070 - COMITE DE CUENCA DEL RIO RECONQUIST			1.387.478.154	1.354.368.866	90.079.110	0
1463	4	381	11	RED CLOACAL MUNICIPIO DE MORENO			126.363.789	0	0	0
13247	4	381	11	Desagües Pluviales Cuenca Bongiovani			165.783.158	106.788.250	0	0
13248	4	381	11	Desagües Pluviales Cuenca Parque Industrial			225.619.851	370.951.557	0	0
13511	4	381	11	Red Primaria Cloacal Mariló Resto 1, Resto 2 y Resto 3			428.490.425	149.094.367	0	0
13512	4	381	11	EBC B° SAN CARLOS - LAS CATONAS - Agua y Saneamiento			28.528.302	0	0	0
13517	4	381	11	Camino de la Ribera Río Reconquista Paso Del Rey			233.328.358	414.671.642	0	0
13519	4	381	11	Colector Primario Mariló, Redes Secundarias cloacales Mariló R			138.203.856	69.101.928	0	0
13522	4	381	11	Construcción de 90 viviendas en Paso Del Rey			41.160.415	243.761.122	90.079.110	0
TOTAL				568 - Morón			507.106.663	337.581.720	16.454.394	0
				1.1.1.14.00.000 - MINISTERIO DE INFRAESTRUCTURA Y SERV			9.000.000	0	0	0
11800	5	310	11	CONSTRUCCIÓN Y PUESTA EN VALOR CAPS - AMBA			3.000.000	0	0	0



15225

21
 PROVINCIA DE BUENOS AIRES

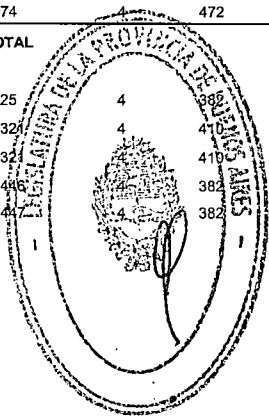
DIRECCIÓN PROVINCIAL DE PRESUPUESTO PÚBLICO

PRESUPUESTO GENERAL EJERCICIO 2021

PROYECTOS POR PARTIDO

EN PESOS

PROY	INC	FIN FUN	FTE FINAN	DENOMINACION	PROYECCIÓN AÑOS FUTUROS			
					2021	2022	2023	RESTO
11800	5	310	13	CONSTRUCCIÓN Y PUESTA EN VALOR CAPS - AMBA	6.000.000	0	0	0
				<i>1.1.2.07.00.014 - ORGANISMO PROVINCIAL DE INTEGRACION</i>	<i>91.712.463</i>	<i>0</i>	<i>0</i>	<i>0</i>
13672	4	370	11	BIRF- Construcción de vivienda	40.856.232	0	0	0
13676	4	370	11	BIRF- Equipamientos en centros comunitarios	40.856.231	0	0	0
13677	4	370	11	BIRF- Construcción espacio de la Memoria Morón	10.000.000	0	0	0
				<i>1.1.2.14.00.040 - DIRECCION DE VIALIDAD</i>	<i>2.684.236</i>	<i>0</i>	<i>0</i>	<i>0</i>
2037	5	431	11	Pavimentación y Repavimentación de las calles Blas Parera, co	2.684.236	0	0	0
				<i>1.1.2.14.00.042 - INSTITUTO DE LA VIVIENDA</i>	<i>68.518.650</i>	<i>293.054.843</i>	<i>0</i>	<i>0</i>
13559	6	370	11	Morón, Constr. de 44 Viv.	21.397.530	130.430.200	0	0
13661	6	370	11	Morón, B° Palomar, Constr. de 60 Viv. B.M.	47.121.120	162.624.643	0	0
				<i>1.1.2.14.00.070 - COMITE DE CUENCA DEL RIO RECONQUIST</i>	<i>290.191.314</i>	<i>44.526.877</i>	<i>16.454.394</i>	<i>0</i>
9214	4	381	11	Desagües Cloacales Barrios S. Francisco, 20 de junio, Belgrano,	240.988.146	0	0	0
11947	4	381	11	RED SECUNDARIA CLOACAL SUB ETAPA I-A-II RESTO 2	21.250.079	0	0	0
12560	4	381	11	Red Secundaria Cloacal Morón Resto 1, Morón Resto 2, y Morón	20.434.479	0	0	0
13524	4	381	11	Construcción de 15 viviendas en Rivera Arroyo Morón	7.518.610	44.526.877	16.454.394	0
				<i>2.0.0.08.00.900 - BANCO DE LA PROVINCIA DE BUENOS AIRE</i>	<i>45.000.000</i>	<i>0</i>	<i>0</i>	<i>0</i>
2516	4	472	12	Morón - Mejoras	45.000.000	0	0	0
TOTAL				574 - Navarro	376.500.000	380.000.000	0	0
				<i>1.1.1.14.00.000 - MINISTERIO DE INFRAESTRUCTURA Y SERV</i>	<i>336.500.000</i>	<i>380.000.000</i>	<i>0</i>	<i>0</i>
8653	4	382	11	AGUA POTABLE EN NAVARRO	500.000	0	0	0
13325	4	382	13	AMPLIACION Y REHABILITACION DE PLANTA DEPURADORA	18.000.000	0	0	0
13369	4	382	11	Desagües Calle N° 46 y Sistema de Bombeo	320.000.000	380.000.000	0	0
				<i>2.0.0.08.00.900 - BANCO DE LA PROVINCIA DE BUENOS AIRE</i>	<i>40.000.000</i>	<i>0</i>	<i>0</i>	<i>0</i>
2581	4	472	12	NAVARRO - MEJORAS	40.000.000	0	0	0
TOTAL				581 - Necochea	401.638.148	706.142.807	449.376.000	0
				<i>1.1.1.14.00.000 - MINISTERIO DE INFRAESTRUCTURA Y SERV</i>	<i>220.470.103</i>	<i>701.260.000</i>	<i>449.376.000</i>	<i>0</i>
727	4	410	11	LMT QUEQUEN-LOBERÍA, 44 KM Y VINCULACIONES -NECO	15.000.000	0	0	0
727	4	410	13	LMT QUEQUEN-LOBERÍA, 44 KM Y VINCULACIONES -NECO	10.000.000	0	0	0
2334	5	382	11	PLANTA DE TRATAMIENTO DE DESAGUES CLOACALES EN	500.000	0	0	0
2335	5	382	11	PLANTA DE TRATAMIENTO DE DESAGUES CLOACALES EN	500.000	0	0	0
12314	4	440	11	Limpieza Adecuación Arroyo Los Ángeles	1.000.000	22.300.000	0	0
12995	4	410	11	Amplacion ET 132 kV Quequen	169.584.000	678.960.000	449.376.000	0
13330	4	382	13	Refuncionalización de estación de bombeo y red primaria cloacal	7.266.103	0	0	0
13420	4	382	13	Proyecto planta de tratamiento de líquidos cloacales	16.620.000	0	0	0
				<i>1.1.2.14.00.040 - DIRECCION DE VIALIDAD</i>	<i>6.643.000</i>	<i>0</i>	<i>0</i>	<i>0</i>
1703	4	431	11	Rehabilitación Pav. H° Acc. Puerto Quequén-Necochea	1.000.000	0	0	0
3106	5	431	11	Repav. Av. 75	5.643.000	0	0	0
				<i>1.1.2.14.00.042 - INSTITUTO DE LA VIVIENDA</i>	<i>142.525.045</i>	<i>4.882.807</i>	<i>0</i>	<i>0</i>
2315	6	370	12	NECOCHEA 40 VIV	27.258.217	0	0	0
7975	6	370	12	NECOCHEA 59 VIV	43.027.319	0	0	0
13529	6	370	12	Necochea, Constr. de 13 Viv.	38.473.580	0	0	0
13561	6	370	11	Necochea, Constr. de 13 Viv.	35.765.929	4.882.807	0	0
				<i>2.0.0.08.00.900 - BANCO DE LA PROVINCIA DE BUENOS AIRE</i>	<i>32.000.000</i>	<i>0</i>	<i>0</i>	<i>0</i>
1974	4	472	12	NECOCHEA - MEJORAS	32.000.000	0	0	0
TOTAL				588 - 9 de Julio	133.405.736	608.175.000	531.395.000	200.000.000
				<i>1.1.1.14.00.000 - MINISTERIO DE INFRAESTRUCTURA Y SERV</i>	<i>97.105.736</i>	<i>608.175.000</i>	<i>531.395.000</i>	<i>200.000.000</i>
8925	4	382	11	OPTIMIZACION DE AGUA POTABLE EN MOREA	100.000	0	0	0
1332	4	410	11	9 de julio (ET más Líneas de AT)	26.030.000	397.575.000	408.545.000	200.000.000
1332	4	410	11	9 de julio (ET más Líneas de AT)	63.000.000	0	0	0
13446	4	382	13	AMPLIACIÓN DE PLANTA POTABILIZADORA Y OBRAS COM	3.987.868	177.840.000	103.740.000	0
13447	4	382	11	PLANTA DE ABATIMIENTO DE ARSÉNICO POR ÓSMOSIS IN	3.987.868	32.760.000	19.110.000	0

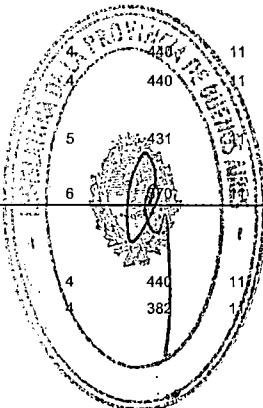


PRESUPUESTO GENERAL EJERCICIO 2021

PROYECTOS POR PARTIDO

EN PESOS

PROY	INC	FIN FUN	FTE FINAN	DENOMINACION	PROYECCIÓN AÑOS FUTUROS			
					2021	2022	2023	RESTO
13564	6	370	11	1.1.2.14.00.042 - INSTITUTO DE LA VIVIENDA Nueve de Julio, Constr. de 11 Viv.	36.300.000	0	0	0
TOTAL				595 - Olavarría	363.011.863	63.443.573	20.000.000	17.500.000
2072	4	120	11	1.1.1.02.01.000 - PODER JUDICIAL - ADMINISTRACION DE JU Construcción Complejo Judicial Olavarría	235.800.000	0	0	0
2602	4	220	11	1.1.1.16.00.000 - MINISTERIO DE JUSTICIA Y DERECHOS HU Construcción de Planta de Tratamiento de Efluentes en Unidad	992.000	0	0	0
12956	4	431	13	1.1.2.14.00.040 - DIRECCION DE VIALIDAD AUTOVÍA R.P.Nº 51 (Olavarría - Villa Fortabat) Tramo: R.N.Nº 2	50.000.000	32.500.000	20.000.000	17.500.000
2479	6	370	12	1.1.2.14.00.042 - INSTITUTO DE LA VIVIENDA OLAVARRIA 39 VIV	76.219.863	30.943.573	0	0
2479	6	370	13	OLAVARRIA 39 VIV	1.012.467	0	0	0
3202	6	370	12	OLAVARRIA 39 VIV	1.050.000	0	0	0
3202	6	370	12	OLAVARRIA 25 VIV	2.675.431	0	0	0
13566	6	370	11	Olavarría, Constr. de 32 Viv.	71.481.965	30.943.573	0	0
TOTAL				602 - Patagones	354.603.841	297.285.251	139.230.000	0
1874	4	410	13	1.1.1.14.00.000 - MINISTERIO DE INFRAESTRUCTURA Y SERV LMT 33kV, LMT 13,2kV, ET 33/13,2 kV PATAGONES ESTE, AM	60.275.736	238.680.000	139.230.000	0
2307	4	382	11	AMPLIACION RED CLOACAL EN PATAGONES	500.000	0	0	0
13426	4	382	13	NUEVA PLANTA DEPURADORA CLOACAL C. DE PATAGONE	31.800.000	0	0	0
13467	4	382	11	AMPLIACIÓN Y OPTIMIZACIÓN DE PLANTA POTABILIZADOR	3.987.868	74.880.000	43.680.000	0
13470	4	382	11	NUEVA CAPTACIÓN Y CISTERNA PATAGONES	3.987.868	163.800.000	95.550.000	0
3211	6	370	12	1.1.2.14.00.042 - INSTITUTO DE LA VIVIENDA CARMEN DE PATAGONES 77 VIV	287.328.105	58.605.251	0	0
3211	6	370	13	CARMEN DE PATAGONES 77 VIV	1.424.491	0	0	0
12398	6	370	12	PATAGONES 53 VIV	3.430.883	0	0	0
12398	6	370	13	PATAGONES 53 VIV	28.295.895	0	0	0
12398	6	370	13	PATAGONES 53 VIV	118.794.326	0	0	0
13569	6	370	11	Carmen de Patagones, Constr. de 50 Viv.	135.382.510	58.605.251	0	0
1445	4	472	12	2.0.0.08.00.900 - BANCO DE LA PROVINCIA DE BUENOS AIRE CARMEN DE PATAGONES - MEJORAS	7.000.000	0	0	0
1445	4	472	12	CARMEN DE PATAGONES - MEJORAS	7.000.000	0	0	0
TOTAL				609 - Pehuajó	154.100.000	0	0	0
3240	4	440	11	1.1.1.14.00.000 - MINISTERIO DE INFRAESTRUCTURA Y SERV REFUERZO DEL TERRAPLÉN DE DEFENSA DE LA LOCALID	45.000.000	0	0	0
13205	5	382	11	Revestimiento de canal y construcción de alcantarillas en Calle A	3.000.000	0	0	0
13568	6	370	11	1.1.2.14.00.042 - INSTITUTO DE LA VIVIENDA Pehuajó, Constr. de 30 Viv.	42.000.000	0	0	0
1975	4	472	12	2.0.0.08.00.900 - BANCO DE LA PROVINCIA DE BUENOS AIRE PEHUAJO - MEJORAS	89.100.000	0	0	0
1975	4	472	12	PEHUAJO - MEJORAS	20.000.000	0	0	0
TOTAL				616 - Pellegrini	47.939.370	2.000.000	0	0
1938	4	120	11	1.1.1.02.01.000 - PODER JUDICIAL - ADMINISTRACION DE JU Construcción del Juzgado de Paz de Carlos Pellegrini	4.500.000	0	0	0
11147	4	440	11	1.1.1.14.00.000 - MINISTERIO DE INFRAESTRUCTURA Y SERV DEFENSA DE BARY	4.500.000	0	0	0
12453	4	440	11	Estación de Bombeo Bocayuva	11.000.000	2.000.000	0	0
11742	5	431	13	1.1.2.14.00.040 - DIRECCION DE VIALIDAD COLECTORA R.N. Nº 5 -	10.000.000	0	0	0
13570	6	370	11	1.1.2.14.00.042 - INSTITUTO DE LA VIVIENDA Pellegrini, Constr. de 10 Viv.	2.739.370	0	0	0
13570	6	370	11	Pellegrini, Constr. de 10 Viv.	29.700.000	0	0	0
TOTAL				623 - Pergamino	393.691.029	358.257.900	237.515.900	0
2238	4	440	11	1.1.1.14.00.000 - MINISTERIO DE INFRAESTRUCTURA Y SERV ESTACIÓN DE BOMBEO EN LA LOCALIDAD DE PERGAMINO	170.339.200	277.407.900	237.515.900	0
8663	4	382	11	AGUA POTABLE EN PINZON	1.000.000	0	0	0
8663	4	382	11	AGUA POTABLE EN PINZON	1.000.000	0	0	0

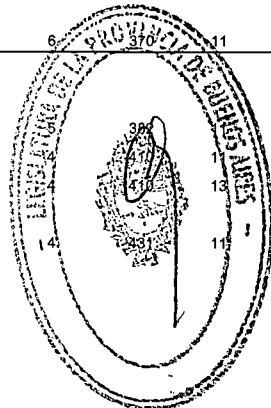


PRESUPUESTO GENERAL EJERCICIO 2021

PROYECTOS POR PARTIDO

EN PESOS

PROY	INC	FIN	FTE	DENOMINACION	PROYECCIÓN AÑOS FUTUROS					
					FUN	FINAN	2021	2022	2023	RESTO
12976	4	410	11	Nueva ET "PERGAMINO INDUSTRIAL"			168.339.200	277.407.900	237.515.900	0
				1.1.2.14.00.040 - DIRECCION DE VIALIDAD			191.650.000	80.850.000	0	0
917	4	431	11	Camino 082-07- RN N° 188- Guerrico- RP 51 La Violeta			1.000.000	0	0	0
1227	4	431	11	R.P. N° 32- Tr. Salto-Pergamino			1.000.000	0	0	0
1630	4	431	11	Camino 082-01 Tr. Acc Mariano H.Alfonso-Pergamino			1.000.000	0	0	0
12950	4	431	11	Acceso A GELLY R.P.N° 32 - Gelly (Pcia. Santa Fe)			188.650.000	80.850.000	0	0
				1.1.2.14.00.042 - INSTITUTO DE LA VIVIENDA			701.829	0	0	0
12380	6	370	12	PERGAMINO 17 VIV			701.829	0	0	0
				2.0.0.08.00.900 - BANCO DE LA PROVINCIA DE BUENOS AIRE			31.000.000	0	0	0
2506	4	472	12	El Cruce Pergamino - Mejoras			31.000.000	0	0	0
TOTAL				630 - Pila			77.200.000	0	0	0
				1.1.1.14.00.000 - MINISTERIO DE INFRAESTRUCTURA Y SERV			27.700.000	0	0	0
728	4	410	11	LMT 13,2 CASALINS - PILA, 50 KM Y VINCULACIONES -PILA			5.500.000	0	0	0
13418	4	382	13	Nueva planta depuradora Pila			22.200.000	0	0	0
				1.1.2.14.00.042 - INSTITUTO DE LA VIVIENDA			49.500.000	0	0	0
13572	6	370	11	Pila, Constr. de 20 Viv.			49.500.000	0	0	0
TOTAL				638 - Pilar			743.030.029	510.000.000	185.000.000	0
				1.1.1.14.00.000 - MINISTERIO DE INFRAESTRUCTURA Y SERV			486.800.000	510.000.000	185.000.000	0
979	5	382	11	DESAGÜES PLUVIALES AFLUENTE AGUSTONI -PILAR			4.800.000	0	0	0
12322	5	310	11	CONSTRUCCIÓN Y PUESTA EN VALOR CENTROS DE ATEN			21.000.000	0	0	0
12322	5	310	13	CONSTRUCCIÓN Y PUESTA EN VALOR CENTROS DE ATEN			6.000.000	0	0	0
13362	4	381	11	Entubamiento del Canal Agustoni			455.000.000	510.000.000	185.000.000	0
				1.1.2.07.00.014 - ORGANISMO PROVINCIAL DE INTEGRACION			162.630.029	0	0	0
13666	4	370	11	BID- Equipamientos en centros comunitarios			162.630.029	0	0	0
				1.1.2.14.00.040 - DIRECCION DE VIALIDAD			93.600.000	0	0	0
12804	4	431	11	CNO. 084-03. Acceso a Parque Industrial Pilar. (Av. Frondizi)			21.600.000	0	0	0
12804	4	431	12	CNO. 084-03. Acceso a Parque Industrial Pilar. (Av. Frondizi)			72.000.000	0	0	0
TOTAL				644 - Pinamar			44.989.564	0	0	0
				1.1.2.14.00.040 - DIRECCION DE VIALIDAD			15.289.564	0	0	0
3250	5	431	11	Constuc. Veredas y dársenas			7.986.604	0	0	0
3260	5	431	11	Estac. Av.Ostende Pdo. Pinamar			7.302.960	0	0	0
				1.1.2.14.00.042 - INSTITUTO DE LA VIVIENDA			29.700.000	0	0	0
13574	6	370	11	Pinamar, Constr. de 10 Viv.			29.700.000	0	0	0
TOTAL				648 - Presidente Perón			160.554.156	9.791.664	0	0
				1.1.2.14.00.042 - INSTITUTO DE LA VIVIENDA			160.554.156	9.791.664	0	0
13576	6	370	11	Presidente Perón, Constr. de 61 Viv.			160.554.156	9.791.664	0	0
TOTAL				651 - Puán			48.225.456	13.799.009	0	0
				1.1.1.02.01.000 - PODER JUDICIAL - ADMINISTRACION DE JU			4.500.000	0	0	0
12390	4	120	11	Construcción Juzgado de Paz Púan - Bahía Blanca			4.500.000	0	0	0
				1.1.1.14.00.000 - MINISTERIO DE INFRAESTRUCTURA Y SERV			25.000.000	0	0	0
1868	4	410	13	ET PUÁN 132/33/13,2kv 15 MVA			25.000.000	0	0	0
				1.1.2.14.00.042 - INSTITUTO DE LA VIVIENDA			18.725.456	13.799.009	0	0
13577	6	370	11	Puán, Constr. de 10 Viv.			18.725.456	13.799.009	0	0
TOTAL				655 - Punta Indio			341.300.000	164.355.000	92.765.000	65.000.000
				1.1.1.14.00.000 - MINISTERIO DE INFRAESTRUCTURA Y SERV			20.630.000	84.355.000	22.765.000	0
2031				AMPLIACION RED CLOACAL EN VERONICA Y PIPINAS			100.000	0	0	0
12836				Lmt 33 Kv Vinculacion a Punta Indio - ET 33/13,2 Kv en Punta In			5.000.000	44.355.000	11.765.000	0
12836				Lmt 33 Kv Vinculacion a Punta Indio - ET 33/13,2 Kv en Punta In			15.530.000	40.000.000	11.000.000	0
				1.1.2.14.00.040 - DIRECCION DE VIALIDAD			213.750.000	80.000.000	70.000.000	65.000.000
12933				R.P. N° 36 Tramo: R.P.N° 20 - R.P.N° 11			213.750.000	80.000.000	70.000.000	65.000.000
				1.1.2.14.00.042 - INSTITUTO DE LA VIVIENDA			106.920.000	0	0	0

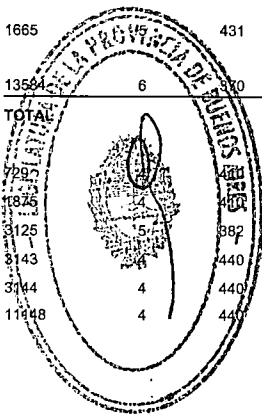


PRESUPUESTO GENERAL EJERCICIO 2021

PROYECTOS POR PARTIDO

EN PESOS

PROY	INC	FIN	FTE	DENOMINACION	PROYECCIÓN AÑOS FUTUROS					
					FUN	FINAN	2021	2022	2023	RESTO
13580	6	370	11	Punta Indio, Constr. de 36 Viv.			106.920.000	0	0	0
TOTAL				658 - Quilmes			1.219.124.606	1.085.117.159	183.492.000	21.000.000
				1.1.1.02.01.000 - PODER JUDICIAL - ADMINISTRACION DE JU			3.500.000	0	0	0
1457	4	120	11	Ampliación del Edificio del Fuero Civil y Comercial de Quilmes			3.500.000	0	0	0
				1.1.1.14.00.000 - MINISTERIO DE INFRAESTRUCTURA Y SERV			635.300.000	444.500.000	178.500.000	21.000.000
964	5	381	11	LIMPIEZA DE LOS ARROYOS DE LOS DESAGÜES PLUVIALE			1.000.000	0	0	0
2089	4	382	11	SANEAMIENTO DE LA CUENCA DE LOS ARROYOS SAN FRA			1.000.000	0	0	0
11800	5	310	11	CONSTRUCCIÓN Y PUESTA EN VALOR CAPS - AMBA			25.300.000	0	0	0
11800	5	310	13	CONSTRUCCIÓN Y PUESTA EN VALOR CAPS - AMBA			9.000.000	0	0	0
11804	4	370	11	INFRAESTRUCTURA HABITACIONAL Y MEJORAMIENTO BA			112.000.000	0	0	0
12322	5	310	11	CONSTRUCCIÓN Y PUESTA EN VALOR CENTROS DE ATEN			7.000.000	0	0	0
12322	5	310	13	CONSTRUCCIÓN Y PUESTA EN VALOR CENTROS DE ATEN			6.000.000	0	0	0
12909	4	342	11	Construcción, remodelación y puesta en valor Edificios Provincial			150.000.000	178.500.000	178.500.000	21.000.000
13385	4	382	11	Entubamiento del Canal de Calle Cordero			144.000.000	96.000.000	0	0
13386	4	382	11	Readecuación del Canal de Calle Bermejo y Canal de Confluenci			180.000.000	170.000.000	0	0
				1.1.1.16.00.000 - MINISTERIO DE JUSTICIA Y DERECHOS HU			320.000.000	400.000.000	0	0
13252	4	220	11	Construcción de Alcaldía de trescientas plazas en la localidad de			320.000.000	400.000.000	0	0
				1.1.2.07.00.014 - ORGANISMO PROVINCIAL DE INTEGRACION			40.856.232	0	0	0
13673	4	370	11	BIRF- Mejoramiento viviendas			40.856.232	0	0	0
				1.1.2.14.00.040 - DIRECCION DE VIALIDAD			30.137.963	0	0	0
1331	5	431	11	Camino Gral. Belgrano desde 12 de Octubre hasta Monteverde -			1.226.780	0	0	0
2043	5	431	11	Reencapetado asfáltico de Corredores Viales			1.411.183	0	0	0
12496	4	431	11	INTERVENCION VIAL ACCESO SUDESTE-VILLA ITATÍ			10.000.000	0	0	0
12569	5	431	11	"Plan integral de ejecución de trabajos de bacheo" Quilmes			17.500.000	0	0	0
				1.1.2.14.00.042 - INSTITUTO DE LA VIVIENDA			158.830.411	240.617.159	4.992.000	0
13530	6	370	12	Quilmes, Villa Azul, Constr. de 52 Viv.			89.280.355	118.167.215	4.992.000	0
13662	6	370	11	Quilmes, Fratassi, Constr. de 60 Viv. B.M.			69.550.056	122.449.944	0	0
				2.0.0.08.00.900 - BANCO DE LA PROVINCIA DE BUENOS AIRE			30.500.000	0	0	0
2519	4	472	12	Quilmes - Mejoras			30.500.000	0	0	0
TOTAL				665 - Ramallo			18.155.916	66.878.868	0	0
				1.1.1.14.00.000 - MINISTERIO DE INFRAESTRUCTURA Y SERV			1.000.000	49.000.000	0	0
2139	4	440	11	ADECUACION DEL ARROYO DE LOS CUEROS - RAMALLO - I			1.000.000	49.000.000	0	0
				1.1.2.14.00.040 - DIRECCION DE VIALIDAD			2.000.000	0	0	0
1627	4	431	11	Camino 087-07 Tr. Acc. Sanchez-Ramallo			2.000.000	0	0	0
				1.1.2.14.00.042 - INSTITUTO DE LA VIVIENDA			15.155.916	17.878.868	0	0
13582	6	370	11	Ramallo, Constr. de 10 Viv.			15.155.916	17.878.868	0	0
TOTAL				672 - Rauch			30.320.032	0	0	0
				1.1.1.14.00.000 - MINISTERIO DE INFRAESTRUCTURA Y SERV			500.000	0	0	0
1994	4	382	11	PLANTA Y RED DE EXPLOTACION EN MIRANDA			500.000	0	0	0
				1.1.2.14.00.040 - DIRECCION DE VIALIDAD			120.032	0	0	0
1665		431	11	Camino 088-05 Tr. RP 30 Est. Egaña			120.032	0	0	0
				1.1.2.14.00.042 - INSTITUTO DE LA VIVIENDA			29.700.000	0	0	0
13584	6	370	11	Rauch, Constr. de 10 Viv.			29.700.000	0	0	0
TOTAL				679 - Rivadavia			15.000.000	82.600.000	0	0
				1.1.1.14.00.000 - MINISTERIO DE INFRAESTRUCTURA Y SERV			14.000.000	82.600.000	0	0
7295			11	LMT 13,2 KV GONZÁLEZ MORENO-ROOSEVELT, 35 KM Y VI			500.000	0	0	0
1825			13	LMT 13,2KV RIVADAVIA - FORTÍN OLAVARRÍA, 26KM, AMPLI			1.000.000	0	0	0
3125		382	11	REHABILITACIÓN Y MEJORAS DE LOS SERVICIOS DE CLOA			500.000	0	0	0
3143		440	11	ORDENAMIENTO HÍDRICO DEL CAMINO VILLA SENA - RIVA			1.000.000	0	0	0
3144	4	440	11	REFUERZO DE LOS TERRAPLENES DEL CANAL " LA DULCE			10.000.000	0	0	0
11448	4	440	11	ESTACION DE BOMBEO PARA LOS DESAGUES PLUVIALES			1.000.000	82.600.000	0	0



15225

23
PROVINCIA DE BUENOS AIRES

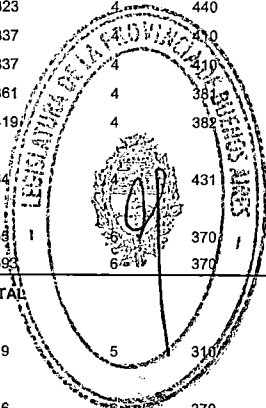
DIRECCIÓN PROVINCIAL DE PRESUPUESTO PÚBLICO

PRESUPUESTO GENERAL EJERCICIO 2021

PROYECTOS POR PARTIDO

EN PESOS

PROY	INC	FIN	FTE	DENOMINACION	PROYECCIÓN AÑOS FUTUROS					
					FUN	FINAN	2021	2022	2023	RESTO
				1.1.2.14.00.040 - DIRECCION DE VIALIDAD			1.000.000	0	0	0
1687	4	431	11	Repav. RP N° 70-Tr. RN N° 33- Lte.La Pampa ETAPA II-Rivada			1.000.000	0	0	0
TOTAL				686 - Rojas			53.376.073	244.500.000	0	0
				1.1.1.14.00.000 - MINISTERIO DE INFRAESTRUCTURA Y SERV			6.500.000	244.500.000	0	0
175	4	382	11	DESAGÜES CLOCALES EN CARABELAS			1.000.000	0	0	0
597	4	382	11	DESAGÜES CLOCALES EN CARABELAS ETAPA II			1.000.000	0	0	0
938	4	440	11	PUENTE A° SALADILLO DE LA VUELTA - ROJAS			3.500.000	0	0	0
12290	4	382	11	Desagües Pluviales Casco Urbano - Etapa II			1.000.000	244.500.000	0	0
				1.1.2.14.00.040 - DIRECCION DE VIALIDAD			3.469.850	0	0	0
11774	5	431	11	PAVIMENTO ASFALTICO Y CORDON CUNETAS EN LOCALIDA			10.000	0	0	0
11776	5	431	11	REPAVIMENTACIÓN BARRIO CENTRO- ROJAS			3.459.850	0	0	0
				1.1.2.14.00.042 - INSTITUTO DE LA VIVIENDA			43.406.223	0	0	0
3204	6	370	12	ROJAS 25 VIV			37.011.127	0	0	0
6699	6	370	12	ROJAS 100 VIV			6.395.096	0	0	0
TOTAL				693 - Roque Pérez			373.916.200	304.000.000	128.000.000	0
				1.1.1.14.00.000 - MINISTERIO DE INFRAESTRUCTURA Y SERV			328.000.000	304.000.000	128.000.000	0
11703	4	440	11	PROYECTO DE APOYO A GESTIÓN INTEGRADA DE LA CUE			256.000.000	256.000.000	128.000.000	0
13366	4	382	11	Desagües Pluviales en Barrio Laguna de Ratto - Etapa I			72.000.000	48.000.000	0	0
				1.1.2.14.00.042 - INSTITUTO DE LA VIVIENDA			45.916.200	0	0	0
13586	6	370	11	Roque Pérez, Constr. de 20 Viv.			45.916.200	0	0	0
TOTAL				700 - Saavedra			18.825.456	13.799.009	0	0
				1.1.1.14.00.000 - MINISTERIO DE INFRAESTRUCTURA Y SERV			100.000	0	0	0
359	4	382	11	POZOS, ACUEDUCTO Y OPTIMIZACION DE AGUA POTABLE			100.000	0	0	0
				1.1.2.14.00.042 - INSTITUTO DE LA VIVIENDA			18.725.456	13.799.009	0	0
13588	6	370	11	Saavedra, Constr. de 10 Viv.			18.725.456	13.799.009	0	0
TOTAL				707 - Saladillo			6.547.199	0	0	0
				1.1.1.14.00.000 - MINISTERIO DE INFRAESTRUCTURA Y SERV						
				Limpieza de canal Jaureche						
				Desagües Pluviales cuarta etapa						
				Colector Cloacal Saladillo Sur						
				1.1.2.14.00.042 - INSTITUTO DE LA VIVIENDA			6.547.199	0	0	0
12258	6	370	12	SALADILLO 10 VIV			6.547.199	0	0	0
TOTAL				714 - Salto			87.135.549	372.528.485	22.263.000	0
				1.1.1.02.01.000 - PODER JUDICIAL - ADMINISTRACION DE JU			4.500.000	0	0	0
1928	4	120	11	Construcción del Juzgado de Paz de Salto			4.500.000	0	0	0
				1.1.1.14.00.000 - MINISTERIO DE INFRAESTRUCTURA Y SERV			44.746.750	260.841.000	22.263.000	0
1310	4	382	11	POZOS DE EXPLOTACION LOCALIDADES VARIAS ZONAS N			100.000	0	0	0
2265	4	382	11	DESAGÜES PLUVIALES EN SALTO II ETAPA			1.000.000	0	0	0
12237	4	440	11	Construcción del Puente Avenida Vergara			2.000.000	0	0	0
12323	4	440	11	Limpieza Canal Inés Indart			1.000.000	26.000.000	0	0
12837	4	410	11	Lmt 33 Kv Vinculacion a Gahan - ET 33/13,2 Kv en Gahan			5.526.000	44.841.000	11.263.000	0
12837	4	410	13	Lmt 33 Kv Vinculacion a Gahan - ET 33/13,2 Kv en Gahan			10.000.000	40.000.000	11.000.000	0
13361	4	382	11	Ensanche Cauce Río Salto y Adecuación de puentes			10.000.000	150.000.000	0	0
13419	4	382	13	Recuperación y Puesta en Valor Planta Depuradora de Líquidos			15.120.750	0	0	0
				1.1.2.14.00.040 - DIRECCION DE VIALIDAD			1.000.000	0	0	0
3064	1	431	11	Alteo y reconstrucción de terraplenes Cno 067-01 Tr. RP 191 - A			1.000.000	0	0	0
				1.1.2.14.00.042 - INSTITUTO DE LA VIVIENDA			36.888.799	111.687.485	0	0
3158	1	370	12	SALTO 109 LOTES - INFRA			11.412.323	0	0	0
13588	6	370	11	Salto, Constr. de 40 Viv.			25.476.476	111.687.485	0	0
TOTAL				721 - Salliqueló			48.591.244	0	0	0
				1.1.1.14.00.000 - MINISTERIO DE INFRAESTRUCTURA Y SERV			3.000.000	0	0	0
2019	5	310	13	AYUDA FINANCIERA P/REFACCIÓN HOSPITAL MUNICIPAL -			3.000.000	0	0	0
				1.1.2.14.00.042 - INSTITUTO DE LA VIVIENDA			45.591.244	0	0	0
1546	6	370	12	SALLIQUELO 20 VIV			12.439.821	0	0	0
12785	6	370	12	SALLIQUELO 1 VIV			949.298	0	0	0



26

15225

PROVINCIA DE BUENOS AIRES

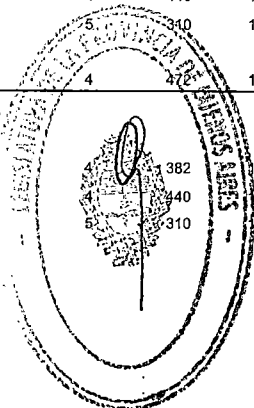
DIRECCIÓN PROVINCIAL DE PRESUPUESTO PÚBLICO

PRESUPUESTO GENERAL EJERCICIO 2021

PROYECTOS POR PARTIDO

EN PESOS

PROY	INC	FIN	FTE	DENOMINACION	PROYECCIÓN AÑOS FUTUROS					
					FUN	FINAN	2021	2022	2023	RESTO
12786	6	370	12	SALLIQUELO 2 VIV			2.502.125	0	0	0
13590	6	370	11	Salliqueló, Constr. de 10 Viv.			29.700.000	0	0	0
TOTAL				728 - San Andrés de Giles			317.185.125	895.117.000	740.751.000	172.000.000
				1.1.1.14.00.000 - MINISTERIO DE INFRAESTRUCTURA Y SERV			228.652.000	895.117.000	740.751.000	172.000.000
2163	4	382	11	AGUA POTABLE EN SAN FRANCISCO DE BELLOCQ			1.000.000	0	0	0
2284	4	382	11	DESAGUES PLUVIALES EN LA LOCALIDAD - II ETAPA			500.000	0	0	0
12994	4	410	11	ET 132 KV S. A. Giles y Vinculación			227.152.000	895.117.000	740.751.000	172.000.000
				1.1.2.14.00.040 - DIRECCION DE VIALIDAD			3.521.825	0	0	0
3101	5	431	11	Condón Cuneta S.A Giles			3.521.825	0	0	0
				1.1.2.14.00.042 - INSTITUTO DE LA VIVIENDA			85.011.300	0	0	0
13595	6	370	11	San Andrés de Giles, Constr. de 30 Viv.			85.011.300	0	0	0
TOTAL				735 - San Antonio de Areco			359.900.000	212.200.000	0	0
				1.1.1.14.00.000 - MINISTERIO DE INFRAESTRUCTURA Y SERV			318.200.000	212.200.000	0	0
11708	4	440	11	PROYECTO DE DRENAJE Y CONTROL DE INUNDACIONES E			318.200.000	212.200.000	0	0
				1.1.2.14.00.042 - INSTITUTO DE LA VIVIENDA			29.700.000	0	0	0
13597	6	370	11	San Antonio de Areco, Constr. de 10 Viv.			29.700.000	0	0	0
				2.0.0.08.00.900 - BANCO DE LA PROVINCIA DE BUENOS AIRE			12.000.000	0	0	0
232	4	472	12	SAN ANTONIO DE ARECO - MEJORAS			12.000.000	0	0	0
TOTAL				742 - San Cayetano			21.143.784	42.566.868	4.368.000	0
				1.1.1.14.00.000 - MINISTERIO DE INFRAESTRUCTURA Y SERV			4.987.868	24.688.000	4.368.000	0
12312	4	440	11	Adecuación Arroyo Zabala			1.000.000	17.200.000	0	0
13468	4	382	11	NUEVA PLANTA DE ABATIMIENTO DE ARSENICO - SAN CAY			3.987.868	7.488.000	4.368.000	0
				1.1.2.14.00.040 - DIRECCION DE VIALIDAD			1.000.000	0	0	0
1418	4	431	11	RP Nº 75 Tramo RN Nº228(Energía)- RP Nº 85 (San Cayetano)			1.000.000	0	0	0
				1.1.2.14.00.042 - INSTITUTO DE LA VIVIENDA			15.155.916	17.878.868	0	0
13599	6	370	11	San Cayetano, Constr. de 10 Viv.			15.155.916	17.878.868	0	0
TOTAL				749 - San Fernando			182.463.029	277.620.504	0	0
				1.1.2.14.00.040 - DIRECCION DE VIALIDAD			186.340	0	0	0
3118	5	431	11	Renov. Adoquinado San Fernando			186.340	0	0	0
				1.1.2.14.00.042 - INSTITUTO DE LA VIVIENDA			150.276.689	277.620.504	0	0
275	6	370	12	SAN FERNANDO 100 VIV			51.611.541	4.302.291	0	0
13531	6	370	12	San Fernando, Constr. de 49 Viv.			33.617.430	128.066.400	0	0
13532	6	370	12	San Fernando, Proy. 94 Viv. Etapa 2			41.218.651	0	0	0
13602	6	370	11	San Fernando, Constr. de 49 Viv.			23.829.067	145.251.813	0	0
				2.0.0.08.00.900 - BANCO DE LA PROVINCIA DE BUENOS AIRE			32.000.000	0	0	0
2522	4	472	12	San Fernando - Mejoras			32.000.000	0	0	0
TOTAL				756 - San Isidro			138.250.000	20.000.000	0	0
				1.1.1.02.01.000 - PODER JUDICIAL - ADMINISTRACION DE JU			5.250.000	0	0	0
752	4	120	11	Obra Climatización Edificio Central Departamento Judicial de Sa			250.000	0	0	0
11803	4	120	11	Adecuación y refuncionalización de un sector en el complejo judi			5.000.000	0	0	0
				1.1.1.14.00.000 - MINISTERIO DE INFRAESTRUCTURA Y SERV			63.000.000	20.000.000	0	0
3273	4	382	11	Desagues Pluviales en cuenca Calle Presidente Quintana			5.000.000	0	0	0
9581	4	440	11	SANEAMIENTO AMBIENTAL Y CONTROL DE INUNDACIONE			4.000.000	20.000.000	0	0
12586	5	310	11	CONSTRUCCIÓN Y PUESTA EN VALOR CENTROS DE ATEN			54.000.000	0	0	0
				2.0.0.08.00.900 - BANCO DE LA PROVINCIA DE BUENOS AIRE			70.000.000	0	0	0
2544	4	472	12	BECCAR - MEJORAS			70.000.000	0	0	0
TOTAL				760 - San Miguel			259.229.135	199.655.155	0	0
				1.1.1.14.00.000 - MINISTERIO DE INFRAESTRUCTURA Y SERV			91.126.926	0	0	0
1820	3	382	11	COMPLETAMIENTO RED CLOACAL ROSA MISTICA - SAN MI			34.188.929	0	0	0
3266	4	440	11	SANEAMIENTO ARROYO LOS BERROS - II ETAPA			11.000.000	0	0	0
11800	3	310	11	CONSTRUCCIÓN Y PUESTA EN VALOR CAPS - AMBA			6.000.000	0	0	0



15225

PROVINCIA DE BUENOS AIRES

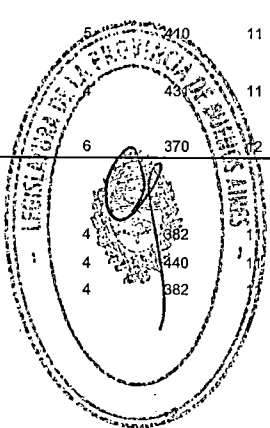
DIRECCIÓN PROVINCIAL DE PRESUPUESTO PÚBLICO

PRESUPUESTO GENERAL EJERCICIO 2021

PROYECTOS POR PARTIDO

EN PESOS

PROY	INC	FIN	FTE	DENOMINACION	PROYECCIÓN AÑOS FUTUROS					
					FUN	FINAN	2021	2022	2023	RESTO
11800	5	310	13	CONSTRUCCIÓN Y PUESTA EN VALOR CAPS - AMBA			6.000.000	0	0	0
12480	4	382	11	"ESTACION DE BOMBEO CLOACAL - ROSA MISTICA" PARTI			33.937.997	0	0	0
				1.1.2.14.00.042 - INSTITUTO DE LA VIVIENDA			68.268.455	171.902.557	0	0
13604	6	370	11	San Miguel, Proy. 142 Viv. Constr. de 71 Viv. Etapa 01			68.268.455	171.902.557	0	0
				1.1.2.14.00.070 - COMITE DE CUENCA DEL RIO RECONQUIST			99.833.754	27.752.598	0	0
11946	4	381	11	RED CLOACAL BARRIO BARRUFALDI - OBLIGADO Y ESTACI			53.579.085	0	0	0
13223	4	381	11	Reserva natural urbana Rio Reconquista			48.254.689	27.752.598	0	0
TOTAL				763 - San Nicolás			66.154.279	0	0	0
				1.1.1.14.00.000 - MINISTERIO DE INFRAESTRUCTURA Y SERV			15.101.004	0	0	0
2131	5	382	11	Desagues pluviales Ramal Teherán - San Nicolás			10.000.000	0	0	0
3092	5	382	11	COLECTOR CLOACAL NORTE Y ESTACIÓN ELEVADORA			3.001.004	0	0	0
3094	4	440	11	READECUACION DE LA DEFENSA DE LA LOCALIDAD DE LA			2.000.000	0	0	0
3230	5	382	11	RECAMBIO DE RED DE AGUA POTABLE EN BARRIOS VILLA			100.000	0	0	0
				1.1.1.16.00.000 - MINISTERIO DE JUSTICIA Y DERECHOS HU			989.000	0	0	0
3363	4	220	11	INFRAESTRUCTURA DE SERVICIO Y PUESTA EN VALOR UN			989.000	0	0	0
				1.1.2.14.00.042 - INSTITUTO DE LA VIVIENDA			50.064.275	0	0	0
11895	6	370	12	SAN NICOLAS 35 VIV			8.981.367	0	0	0
13510	6	370	12	San Nicolás, Infra. (Apertura Caja, Cerdón Cuneta y Carp. Asfalt)			41.082.908	0	0	0
TOTAL				770 - San Pedro			198.612.149	838.545.624	1.000.000.000	864.600.000
				1.1.1.14.00.000 - MINISTERIO DE INFRAESTRUCTURA Y SERV			166.400.000	801.000.000	1.000.000.000	864.600.000
12988	4	410	11	Nueva ET "SAN PEDRO INDUSTRIAL"			166.400.000	801.000.000	1.000.000.000	864.600.000
				1.1.2.14.00.040 - DIRECCION DE VIALIDAD			384.725	0	0	0
3259	5	431	11	130 Cuadras Pdo. S. Pedro			216.695	0	0	0
3261	5	431	11	100 cuadras Pdo. San Pedro			168.030	0	0	0
				1.1.2.14.00.042 - INSTITUTO DE LA VIVIENDA			31.827.424	37.545.624	0	0
13607	6	370	11	San Pedro, Constr. de 21 Viv.			31.827.424	37.545.624	0	0
TOTAL				778 - San Vicente			91.516.132	217.403.988	109.200.000	0
				1.1.1.14.00.000 - MINISTERIO DE INFRAESTRUCTURA Y SERV			3.987.868	187.200.000	109.200.000	0
13445	4	382	11	NUEVA PLANTA DE ABATIMIENTO DE ARSENICO SAN VICE			3.987.868	187.200.000	109.200.000	0
				1.1.2.14.00.042 - INSTITUTO DE LA VIVIENDA			87.528.264	30.203.988	0	0
13609	6	370	11	San Vicente, Constr. de 37 Viv.			87.528.264	30.203.988	0	0
TOTAL				784 - Suipacha			38.184.730	76.686.557	0	0
				1.1.1.14.00.000 - MINISTERIO DE INFRAESTRUCTURA Y SERV			16.170.000	66.647.074	0	0
13477	4	382	11	PROYECTO DE INGENIERÍA DE LA AMPLIACIÓN DE LA RED			1.170.000	2.730.000	0	0
13485	4	382	11	PUESTA EN VALOR DE LA PLANTA SUIPACHA			15.000.000	63.917.074	0	0
				1.1.2.14.00.042 - INSTITUTO DE LA VIVIENDA			22.014.730	10.039.483	0	0
13612	6	370	11	Suipacha, Constr. de 10 Viv.			22.014.730	10.039.483	0	0
TOTAL				791 - Tandil			111.400.751	316.750.000	0	0
				1.1.1.02.01.000 - PODER JUDICIAL - ADMINISTRACION DE JU			3.000.000	0	0	0
12294	4	120	11	Construcción de dos salas (una para deliberación de jurados y ot			3.000.000	0	0	0
				1.1.1.14.00.000 - MINISTERIO DE INFRAESTRUCTURA Y SERV			36.000.000	0	0	0
2273	5	410	11	Nueva ET Tandil industrial y vinculación			36.000.000	0	0	0
				1.1.2.14.00.040 - DIRECCION DE VIALIDAD			1.000.000	316.750.000	0	0
12948	4	431	11	Acceso A MARIA IGNACIA VELA R.P. Nº 74 - María Ignacia			1.000.000	316.750.000	0	0
				1.1.2.14.00.042 - INSTITUTO DE LA VIVIENDA			71.400.751	0	0	0
1752	6	370	12	TANDIL 50 VIV			71.400.751	0	0	0
TOTAL				798 - Tapalqué			165.111.252	211.520.000	38.220.000	0
				1.1.1.14.00.000 - MINISTERIO DE INFRAESTRUCTURA Y SERV			98.987.868	211.520.000	38.220.000	0
213	4	382	11	AGUA POTABLE EN VELLOSO			1.000.000	0	0	0
13383	4	440	11	Defensa y Protección Tapalqué			94.000.000	146.000.000	0	0
13457	4	382	11	NUEVA PLANTA POTABILIZADORA DE AGUA TAPALQUE			3.987.868	65.520.000	38.220.000	0



28
 PROVINCIA DE BUENOS AIRES

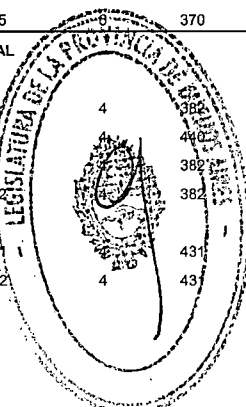
DIRECCIÓN PROVINCIAL DE PRESUPUESTO PÚBLICO

PRESUPUESTO GENERAL EJERCICIO 2021

PROYECTOS POR PARTIDO

EN PESOS

PROY	INC	FIN	FTE	DENOMINACION	PROYECCIÓN AÑOS FUTUROS					
					FUN	FINAN	2021	2022	2023	RESTO
				1.1.2.14.00.040 - DIRECCION DE VIALIDAD			1.000.000	0	0	0
1403	4	431	11	Repav. RP N°51 Tr. 25 de Mayo-Tapalqué ETAPA I			1.000.000	0	0	0
				1.1.2.14.00.042 - INSTITUTO DE LA VIVIENDA			65.123.384	0	0	0
467	6	370	12	TAPALQUE 4 VIV			2.011.935	0	0	0
11868	6	370	12	TAPALQUE 48 VIV			6.437.249	0	0	0
13614	6	370	11	Tapalqué, Constr. de 20 Viv.			56.674.200	0	0	0
TOTAL				805 - Tigre			1.311.788.213	749.090.143	73.312.500	0
				1.1.1.14.00.000 - MINISTERIO DE INFRAESTRUCTURA Y SERV			266.927.600	43.618.400	30.000.000	0
2218	4	310	11	HZGA M. V. DE MARTÍNEZ -ADECUACIÓN EDILICIA- TIGRE			4.000.000	0	0	0
2218	4	310	13	HZGA M. V. DE MARTÍNEZ -ADECUACIÓN EDILICIA- TIGRE			4.000.000	0	0	0
9581	4	440	11	SANEAMIENTO AMBIENTAL Y CONTROL DE INUNDACIONE			10.927.600	43.618.400	30.000.000	0
12322	5	310	11	CONSTRUCCIÓN Y PUESTA EN VALOR CENTROS DE ATEN			10.000.000	0	0	0
12586	5	310	11	CONSTRUCCIÓN Y PUESTA EN VALOR CENTROS DE ATEN			238.000.000	0	0	0
				1.1.2.14.00.042 - INSTITUTO DE LA VIVIENDA			74.108.765	485.121.393	43.312.500	0
13629	6	370	11	Tigre, Constr. de 175 Viv.			74.108.765	485.121.393	43.312.500	0
				1.1.2.14.00.070 - COMITE DE CUENCA DEL RIO RECONQUIST			925.751.848	220.350.350	0	0
13220	4	381	11	López Camelo Centro Area 1-Lopez Camelo Centro Área 2-Lope			193.015.944	122.828.328	0	0
13224	4	381	11	Lopez Camelo Sur-San Lorenzo Oeste			272.989.230	0	0	0
13225	4	381	11	LOTE 2: Red Secundaria Cloacal Brrios Brown Norrte, Sur y Los			459.746.674	97.522.022	0	0
				2.0.0.08.00.900 - BANCO DE LA PROVINCIA DE BUENOS AIRE			45.000.000	0	0	0
2527	4	472	12	Tigre - Mejoras			42.000.000	0	0	0
2564	4	472	12	General Pacheco - Mejoras			3.000.000	0	0	0
TOTAL				812 - Tordillo			107.696.817	39.279.240	0	0
				1.1.2.14.00.042 - INSTITUTO DE LA VIVIENDA			107.696.817	39.279.240	0	0
13533	6	370	12	Tordillo, Constr. de 28 Viv.			38.396.817	39.279.240	0	0
13631	6	370	11	Tordillo, Constr. de 28 Viv.			69.300.000	0	0	0
TOTAL				819 - Tornquist			34.477.461	0	0	0
				1.1.1.14.00.000 - MINISTERIO DE INFRAESTRUCTURA Y SERV			1.500.000	0	0	0
748	4	382	11	DESAGÜES PLUVIALES EN SIERRA DE LA VENTANA -TORN			1.000.000	0	0	0
2444	4	382	11	OPTMIZACION DE LA PLANTA DE TRATAMIENTO DE LIQUI			500.000	0	0	0
				1.1.2.14.00.042 - INSTITUTO DE LA VIVIENDA			32.977.461	0	0	0
12251	6	370	12	TORQUINST 17 VIV			3.277.461	0	0	0
13633	6	370	11	Tornquist, Constr. de 10 Viv.			29.700.000	0	0	0
TOTAL				826 - Trenque Lauquen			158.419.225	138.700.000	0	0
				1.1.1.14.00.000 - MINISTERIO DE INFRAESTRUCTURA Y SERV			21.000.000	138.700.000	0	0
12371	4	440	11	Puente Ferroviario del Bajo Sangla			20.000.000	130.000.000	0	0
12421	4	440	11	Reparación de Estribos de Puente, Canal entre Hinojo Chico e H			1.000.000	8.700.000	0	0
				1.1.2.14.00.042 - INSTITUTO DE LA VIVIENDA			137.419.225	0	0	0
11943	6	370	12	TRENQUE LAUQUEN 80 VIV			79.662.625	0	0	0
13534	6	370	12	Trenque Lauquen, Constr. de 10 Viv.			28.056.600	0	0	0
13635	6	370	11	Trenque Lauquen, Constr. de 10 Viv.			29.700.000	0	0	0
TOTAL				833 - Tres Arroyos			723.493.366	404.000.000	350.000.000	300.000.000
				1.1.1.14.00.000 - MINISTERIO DE INFRAESTRUCTURA Y SERV			34.493.366	0	0	0
193	4		11	PLANTA DEPURADORA Y RED DE DESAGUES CLOACALES			25.993.366	0	0	0
947		440	11	PUEENTE SOBRE ARROYO DEL MEDIO SOBRE CALLE ROCA			2.000.000	0	0	0
8694		382	11	AGUA POTABLE EN CLAROMECO - ETAPA I			500.000	0	0	0
13432		382	13	SISTEMA DE AGUA POTABLE - RETA			6.000.000	0	0	0
				1.1.2.14.00.040 - DIRECCION DE VIALIDAD			613.000.000	404.000.000	350.000.000	300.000.000
12881		431	11	RUTA PROV. N° 73 RPN° 72 - Claromecó			363.000.000	54.000.000	0	0
12922	4	431	11	R.P. N° 72 Tramo: Copelonas - R.P.N° 73			250.000.000	350.000.000	350.000.000	300.000.000
				2.0.0.08.00.900 - BANCO DE LA PROVINCIA DE BUENOS AIRE			76.000.000	0	0	0



29
PROVINCIA DE BUENOS AIRES

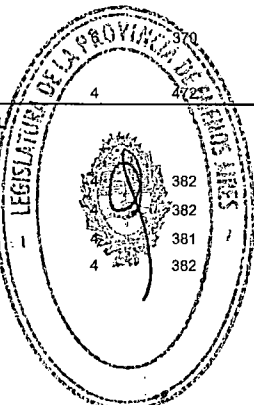
DIRECCIÓN PROVINCIAL DE PRESUPUESTO PÚBLICO

PRESUPUESTO GENERAL EJERCICIO 2021

PROYECTOS POR PARTIDO

EN PESOS

PROY	INC	FIN	FTE	DENOMINACION	PROYECCIÓN AÑOS FUTUROS					
					FUN	FINAN	2021	2022	2023	RESTO
2528	4	472	12	Tres Arroyos - Mejoras			76.000.000	0	0	0
TOTAL				840 - Tres de Febrero			215.226.364	271.529.129	36.594.622	0
				1.1.1.14.00.000 - MINISTERIO DE INFRAESTRUCTURA Y SERV			62.000.000	0	0	0
2220	4	310	11	HZGA DR. R. CARRILLO -ADECUACIÓN EDILICIA- TRES DE F			20.000.000	0	0	0
2220	4	310	13	HZGA DR. R. CARRILLO -ADECUACIÓN EDILICIA- TRES DE F			30.000.000	0	0	0
11800	5	310	13	CONSTRUCCIÓN Y PUESTA EN VALOR CAPS - AMBA			12.000.000	0	0	0
				1.1.2.14.00.040 - DIRECCION DE VIALIDAD			133.260	0	0	0
2168	5	431	11	Puesta en valor Av. Gaona -Tres de Febrero			133.260	0	0	0
				1.1.2.14.00.042 - INSTITUTO DE LA VIVIENDA			46.153.322	116.215.813	0	0
13636	6	370	11	Tres de Febrero, Constr. de 48 Viv.			46.153.322	116.215.813	0	0
				1.1.2.14.00.070 - COMITE DE CUENCA DEL RIO RECONQUIST			106.939.782	155.313.316	36.594.622	0
12904	4	381	11	RED SECUNDARIA CLOACAL LOMA HERMOSA SUR - Partido			90.218.371	56.285.405	0	0
13521	4	381	11	Construcción de Viviendas-Etapa 1			16.721.411	99.027.911	36.594.622	0
TOTAL				847 - Tres Lomas			41.341.372	2.030.426	0	0
				1.1.2.14.00.042 - INSTITUTO DE LA VIVIENDA			41.341.372	2.030.426	0	0
13637	6	370	11	Tres Lomas, Constr. de 14 Viv.			41.341.372	2.030.426	0	0
TOTAL				854 - 25 de Mayo			156.240.000	38.000.000	0	0
				1.1.1.14.00.000 - MINISTERIO DE INFRAESTRUCTURA Y SERV			58.000.000	38.000.000	0	0
944	4	440	11	ADECUACIÓN CANAL EXISTENTE ENTRE ARROYO EL GAT			1.000.000	0	0	0
13365	4	382	11	Desagües Pluviales Barrio Sandalio			57.000.000	38.000.000	0	0
				1.1.2.14.00.040 - DIRECCION DE VIALIDAD			3.200.000	0	0	0
1453	4	431	12	Pav. Camino 109-14 Tr. Est.Valdes-Esc.Agrup. Inchausti-25 de			1.000.000	0	0	0
1680	4	431	11	RP N° 46 Tramo RP N°51-Estación Araujo-25 de Mayo			2.000.000	0	0	0
8029	4	431	13	RP 40 Tr. Navarro- 25 de Mayo- Secc I: 25 de Mayo (RP 51)- Be			200.000	0	0	0
				1.1.2.14.00.042 - INSTITUTO DE LA VIVIENDA			95.040.000	0	0	0
13639	6	370	11	Veinticinco de Mayo, Constr. de 32 Viv.			95.040.000	0	0	0
TOTAL				861 - Vicente López			63.742.012	27.606.017	0	0
				1.1.1.14.00.000 - MINISTERIO DE INFRAESTRUCTURA Y SERV			26.000.000	0	0	0
2003	5	440	11	Ramal Madero al aliviador Holmberg - Vicente López			12.000.000	0	0	0
2092	4	440	11	ADECUACION Y LIMPIEZA DE CONDUCTOS DE LA CUENCA			1.000.000	0	0	0
2118	5	382	11	Aliviador Cuenca Holmberg por calle Lavalle - Vicente López			10.000.000	0	0	0
12322	5	310	13	CONSTRUCCIÓN Y PUESTA EN VALOR CENTROS DE ATEN			3.000.000	0	0	0
				1.1.2.14.00.040 - DIRECCION DE VIALIDAD			299.100	0	0	0
2038	5	431	11	Obra de Pavimentación, demarcación horizontal y señalización v			299.100	0	0	0
				1.1.2.14.00.042 - INSTITUTO DE LA VIVIENDA			37.442.912	27.606.017	0	0
13641	6	370	11	Vicente López, Constr. de 20 Viv.			37.442.912	27.606.017	0	0
TOTAL				868 - Villa Gesell			522.986.292	0	0	0
				1.1.1.14.00.000 - MINISTERIO DE INFRAESTRUCTURA Y SERV			2.100.000	0	0	0
1311	4	382	11	AMPLIACION RED DE AGUA POTABLE EN LAS GAVIOTAS E			1.000.000	0	0	0
1312	4	382	11	AMPLIACION RED DE AGUA POTABLE EN MAR AZUL ETAPA			100.000	0	0	0
2169	5	382	11	CONSTRUCCION DE RED COLECTORA CLOACAL EN LA ZO			1.000.000	0	0	0
				1.1.2.14.00.042 - INSTITUTO DE LA VIVIENDA			460.886.292	0	0	0
3217	4	370	13	VILLA GESELL 254 VIV			460.886.292	0	0	0
				2.0.0.08.00.900 - BANCO DE LA PROVINCIA DE BUENOS AIRE			60.000.000	0	0	0
2530	4	472	12	Villa Gesell - Mejoras			60.000.000	0	0	0
TOTAL				875 - Villarino			248.010.870	498.360.000	336.960.000	354.900.000
				1.1.1.14.00.000 - MINISTERIO DE INFRAESTRUCTURA Y SERV			180.687.874	498.360.000	336.960.000	354.900.000
13323	4	382	11	Abastecimiento de agua a la localidad de Médanos desde A° Sa			31.200.000	187.200.000	187.200.000	218.400.000
13326	4	382	11	Recambio Acueducto Pedro Luro-Ascasubi			13.500.000	117.000.000	117.000.000	136.500.000
13384	4	381	11	Desagües Pluviales Médanos			62.000.000	58.000.000	0	0
13387	4	382	11	Saneamiento hidráulico en Pedro Luro			70.000.000	80.000.000	0	0



PROVINCIA DE BUENOS AIRES

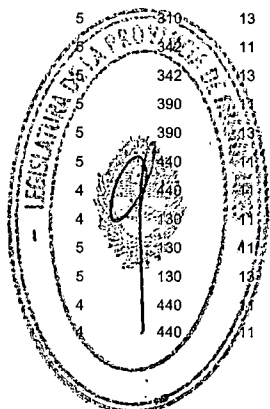
DIRECCIÓN PROVINCIAL DE PRESUPUESTO PÚBLICO

PRESUPUESTO GENERAL EJERCICIO 2021

PROYECTOS POR PARTIDO

EN PESOS

PROY	INC	FIN	FTE	DENOMINACION	PROYECCIÓN AÑOS FUTUROS					
					FUN	FINAN	2021	2022	2023	RESTO
13471	4	382	11	REHABILITACIÓN Y OPTIMIZACIÓN DE PLANTA POTABILIZ Pavimentación Médanos - Ombucta Tendido Eléctrico Argerich - Médanos - Algarrobo 1.1.2.14.00.042 - INSTITUTO DE LA VIVIENDA			3.987.874	56.160.000	32.760.000	0
2060	6	370	12	VILLARINO 20 VIV Construcción 75 Viviendas			3.314.996	0	0	0
13535	6	370	12	Villarino, Constr. de 10 Viv.			34.008.000	0	0	0
13643	6	370	11	Villarino, Proy. 20 Viv., Constr. etapa de 10 Viv.			30.000.000	0	0	0
TOTAL				882 - Zárate 1.1.1.14.00.000 - MINISTERIO DE INFRAESTRUCTURA Y SERV			119.796.040	58.500.000	0	0
12461	4	382	11	Conducto Derivador de la Av. Comercio - Zárate 1.1.2.14.00.042 - INSTITUTO DE LA VIVIENDA			1.000.000	58.500.000	0	0
13645	6	370	11	Zárate, Constr. de 40 Viv.			118.796.040	0	0	0
TOTAL				889 - Varios Municipios 1.1.1.14.00.000 - MINISTERIO DE INFRAESTRUCTURA Y SERV			65.549.740.879	46.124.268.780	36.568.757.341	29.416.350.641
724	4	440	11	REACONDICIONAMIENTO Y PUESTA EN MARCHA DE LAS E			1.000.000	0	0	0
730	4	410	11	LMT 33 KV BALCARCE-SAN MANUEL, 77KM Y VINCULACION			15.000.000	0	0	0
730	4	410	13	LMT 33 KV BALCARCE-SAN MANUEL, 77KM Y VINCULACION			15.000.000	0	0	0
731	4	410	11	LMT 33 KV BARKER- JUAN N. FERNÁNDEZ, 45 KM Y VINCUL			25.000.000	0	0	0
731	4	410	13	LMT 33 KV BARKER- JUAN N. FERNÁNDEZ, 45 KM Y VINCUL			10.000.000	0	0	0
732	4	410	11	LMT 33 KV ROJAS- ASCENSIÓN, 39 KM, EETT 33/13,2 KV EN			500.000	0	0	0
937	4	440	11	LIMPIEZA DE ARROYOS Y CANALES EN LA PROVINCIA-VS			250.000.000	585.432.750	600.000.000	100.000.000
937	4	440	13	LIMPIEZA DE ARROYOS Y CANALES EN LA PROVINCIA-VS			1.000.000.000	0	0	0
943	4	440	11	CANALIZACIÓN ARROYO EL GATO III ETAPA - VS.PS.			20.000.000	0	0	0
952	4	440	11	AMPLIACIÓN DEL CAUCE SECUNDARIO DEL CANAL 9 - V ET			1.000.000	0	0	0
1090	4	382	11	DESAGUES PLUVIALES EN LA CUENCA DEL ARROYO MALD			10.000.000	0	0	0
1092	4	382	11	ADECUACION DE LOS ARROYOS RODRIGUEZ Y DON CARL			10.000.000	0	0	0
1094	4	382	11	ADECUACION DE LOS ARROYOS CARNAVAL Y MARTIN - LA			11.000.000	0	0	0
1099	4	382	11	DESAGUES PLUVIALES EN CUENCA ZOOLOGICO - LA PLAT			5.000.000	0	0	0
1120	5	342	11	RESTAURACIÓN Y PUESTA EN VALOR OBRAS PATRIMONIO			10.000.000	30.000.000	0	0
1459	4	130	11	RECUPERACIÓN Y PUESTA EN VALOR ESPACIOS P/LA ME			12.000.000	20.000.000	20.000.000	20.000.000
1459	4	130	13	RECUPERACIÓN Y PUESTA EN VALOR ESPACIOS P/LA ME			8.000.000	0	0	0
1741	4	320	11	OBRAS VARIAS ESPACIOS PARA LA DEFENSA DE LOS DER			132.000.000	37.400.000	22.400.000	0
1785	4	210	11	REFACCIONES EDILICIAS EDIFICIOS SEGURIDAD -ALOJAMI			10.000.000	0	0	0
1785	4	210	13	REFACCIONES EDILICIAS EDIFICIOS SEGURIDAD -ALOJAMI			10.000.000	0	0	0
1801	4	440	11	SANEAMIENTO A° LOS BERROS - I ETAPA			10.000.000	0	0	0
1849	4	382	11	DETECCIÓN, REHABILITACIÓN, REESTRUCTURACIÓN DE I			2.000.000	0	0	0
1850	4	382	11	PUESTA EN VALOR DE OBRAS DE INFRAESTRUCTURA DE			100.000	0	0	0
2011	4	382	11	DIAGNÓSTICO Y SOLUCIÓN DE LA PROBLEMÁTICA DE FUN			100.000	0	0	0
2016	4	440	11	Limpieza conductos de desagues pluviales Arroyo Galindez - LA			1.000.000	0	0	0
2017	5	382	11	ASISTENCIA FINANCIERA A DISTINTOS MUNICIPIOS			6.848.000.000	8.000.000.000	8.000.000.000	8.000.000.000
2105	5	310	11	AYUDAS FINANCIERAS P/OBRAS MUNICIPALES DE SALUD			20.000.000	0	0	0
2105	5	310	13	AYUDAS FINANCIERAS P/OBRAS MUNICIPALES DE SALUD			30.000.000	50.000.000	0	0
2106	5	342	11	AYUDAS FINANCIERAS P/OBRAS MUNICIPALES DE CULTUR			20.000.000	0	0	0
2106	5	342	13	AYUDAS FINANCIERAS P/OBRAS MUNICIPALES DE CULTUR			30.000.000	50.000.000	0	0
2107	5	390	11	AYUDAS FINANCIERAS P/OBRAS MUNICIPALES DE DEPOR			20.000.000	50.000.000	0	0
2107	5	390	13	AYUDAS FINANCIERAS P/OBRAS MUNICIPALES DE DEPOR			30.000.000	0	0	0
2228	5	440	11	SANEAMIENTO ARROYOS DARRAGUEIRA Y LAS TUNAS			71.000.000	100.000.000	0	0
2248	4	440	11	CONSTRUCCIÓN DE LOS PUENTES ROMERO Y BEGUERIE -			50.000.000	0	0	0
2344	4	130	11	REMODELACIÓN DELEGACIONES REGISTRO DE LAS PERS			6.000.000	0	0	0
2415	5	130	11	AYUDAS FINANCIERAS P/OBRAS MUNICIPALES DE LA ADMI			20.000.000	20.000.000	0	0
2415	5	130	13	AYUDAS FINANCIERAS P/OBRAS MUNICIPALES DE LA ADMI			30.000.000	30.000.000	0	0
2416	4	440	11	ESTUDIO DE ACTUALIZACION Y MEJORAMIENTO DEL PLAN			1.000.000	0	0	0
2433	4	440	11	LIMPIEZA RIO SALTO - ETAPAS I Y II			1.000.000	0	0	0



15225

PROVINCIA DE BUENOS AIRES

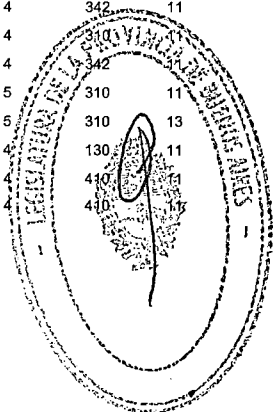
DIRECCIÓN PROVINCIAL DE PRESUPUESTO PÚBLICO

PRESUPUESTO GENERAL EJERCICIO 2021

PROYECTOS POR PARTIDO

EN PESOS

PROY	INC	FIN	FTE	DENOMINACION	PROYECCIÓN AÑOS FUTUROS					
					FUN	FINAN	2021	2022	2023	RESTO
2434	4	440	11	LIMPIEZA RIO ARRECIFES - ETAPAS I, II Y III			500.000	0	0	0
2574	4	382	11	RENOVACION DE REDES PRIMARIAS DE AGUA POTABLE Y			687.000	0	0	0
2716	4	440	11	OBRAS DE EMERGENCIA HIDRÁULICA - VARIOS PARTIDOS			50.000.000	60.000.000	50.000.000	50.000.000
3088	5	342	11	CONSTRUCCIÓN, REMODELACIÓN Y PUESTA EN VALOR E			10.000.000	0	0	0
3088	5	342	13	CONSTRUCCIÓN, REMODELACIÓN Y PUESTA EN VALOR E			10.000.000	20.000.000	20.000.000	20.000.000
3089	4	381	11	LIMPIEZA DE CURSOS DE AGUA			1.000.000.000	778.500.000	556.500.000	0
3095	5	320	11	AYUDAS FINANCIERAS P/OBRAS MUNICIPALES DE DESAR			20.000.000	50.000.000	0	0
3095	5	320	13	AYUDAS FINANCIERAS P/OBRAS MUNICIPALES DE DESAR			30.000.000	0	0	0
3146	4	440	11	ORDENAMIENTO HÍDRICO DEL CAMINO LÍMITE DE LOS PA			2.000.000	0	0	0
7310	4	410	11	EST. TRANSF. M. HERMOSO Y LAT 132 KV DE VINCULACIO			100.000	0	0	0
7500	4	410	11	LMT 33 KV CORONEL SUÁREZ -GENERAL LAMADRID Y ET E			500.000	0	0	0
7765	4	310	11	OBRAS GENERALES ADECUACIÓN HOSPITALES PROVINCI			10.000.000	0	0	0
7765	4	310	13	OBRAS GENERALES ADECUACIÓN HOSPITALES PROVINCI			30.000.000	0	0	0
7916	4	130	11	OBRAS VARIAS EDIFICIO Y DEPENDENCIAS MINISTERIO D			10.000.000	51.000.000	51.000.000	10.000.000
7916	4	130	13	OBRAS VARIAS EDIFICIO Y DEPENDENCIAS MINISTERIO D			34.000.000	0	0	0
8148	4	410	11	LMT 33 KV BELGRANO-CASALINS			3.000.000	0	0	0
9581	4	440	11	SANEAMIENTO AMBIENTAL Y CONTROL DE INUNDACIONE			195.072.400	129.381.600	0	0
11600	4	382	11	OBRAS VARIAS DE AGUA POTABLE			100.000	0	0	0
11601	4	382	11	OBRAS VARIAS DE DESAGÜES CLOACALES			100.000	0	0	0
11703	4	440	11	PROYECTO DE APOYO A GESTIÓN INTEGRADA DE LA CUE			3.565.000.000	3.565.000.000	0	0
11708	4	440	11	PROYECTO DE DRENAJE Y CONTROL DE INUNDACIONES E			1.117.002.250	820.000.000	600.000.000	0
11804	4	370	11	INFRAESTRUCTURA HABITACIONAL Y MEJORAMIENTO BA			623.320.947	0	0	0
11805	5	370	11	OBRAS DE INFRAESTRUCTURA HABITACIONAL Y MEJORA			586.726.114	0	0	0
12245	4	440	11	Adecuación del Cauce del Canal 1			68.000.000	202.000.000	0	0
12269	4	381	11	Reparación y Mantenimiento de Obras de Control y Puentes			100.000.000	250.000.000	250.000.000	400.000.000
12271	4	381	11	Puesta en valor de las obras de arte del Canal 1			500.000	0	0	0
12272	4	381	11	Puesta en valor de obras de arte del Canal 9 y 12			500.000	0	0	0
12273	4	381	11	Puesta en valor de obras de arte en el Canal 2			500.000	0	0	0
12285	4	440	11	Adecuación y Limpieza del Río Arrecifes - Etapa IV			15.000.000	0	0	0
12286	4	440	11	Adecuación y Limpieza del Río Arrecifes - Etapa V			15.000.000	0	0	0
12316	4	440	11	Adecuación del Canal N° 11			36.000.000	104.000.000	0	0
12317	4	381	11	Adecuación del Arroyo Santa Catalina y Canal Padre Mujica			1.000.000	40.200.000	0	0
12322	5	310	11	CONSTRUCCIÓN Y PUESTA EN VALOR CENTROS DE ATEN			29.000.000	0	0	0
12322	5	310	13	CONSTRUCCIÓN Y PUESTA EN VALOR CENTROS DE ATEN			170.000.000	0	0	0
12372	4	381	11	Reacondicionamiento y Adecuación del Canal de Desagües de I			32.000.000	48.000.000	0	0
12376	4	310	11	PUESTA EN VALOR LOCALES P/ RESONADORES MAGNÉTI			4.000.000	0	0	0
12420	4	381	11	Puesta en valor de obras de arte en el Canal 9 del Hm. 417.50 al			500.000	0	0	0
12460	4	440	11	Elaboración de Estudios y Proyecto en la Provincia			30.000.000	60.000.000	40.000.000	0
12495	4	382	11	AMPLIACIÓN Y OPTIMIZACIÓN DE AGUA POTABLE EN LOC			300.000	0	0	0
12586	5	310	11	CONSTRUCCIÓN Y PUESTA EN VALOR CENTROS DE ATEN			13.150.000	85.150.000	130.150.000	0
12586	5	310	13	CONSTRUCCIÓN Y PUESTA EN VALOR CENTROS DE ATEN			124.000.000	305.000.000	260.000.000	76.500.000
12839	4	410	11	Lmt 33 Kv Oriente - Copetonas - ET 33/13,2 Kv en Copetonas			5.000.000	30.350.000	10.050.000	0
12839	4	410	13	Lmt 33 Kv Oriente - Copetonas - ET 33/13,2 Kv en Copetonas			10.100.000	40.000.000	5.000.000	0
12854	4	342	11	Revalorización Edificios y Monumentos Patrimonio Arquitectónico			467.400.000	375.000.000	460.000.000	100.000.000
12908	4	310	11	Adecuación integral Hospitales Provinciales			1.100.000.000	200.000.000	400.000.000	20.000.000
12909	4	342	11	Construcción, remodelación y puesta en valor Edificios Provincial			200.000.000	357.000.000	357.000.000	174.500.000
12914	5	310	11	Construcción y puesta en valor CAPS / Cuenca ACUMAR			140.000.000	398.000.000	398.000.000	78.000.000
12914	5	310	13	Construcción y puesta en valor CAPS / Cuenca ACUMAR			102.000.000	0	0	0
12917	4	130	11	Construcción edificios p/Casa de la Provincia - Vaños Partidos			2.900.000.000	4.796.550.000	4.796.550.000	2.940.000.000
12978	4	410	11	Nueva LAT AT kv Villa Lia - Baradero			73.627.800	604.069.500	490.441.700	200.000.000
12992	4	410	11	ET 132 kv Guaminí y LAT 132 kv Guaminí - C. Suarez			460.552.000	1.096.380.000	1.045.828.000	550.000.000



PROVINCIA DE BUENOS AIRES

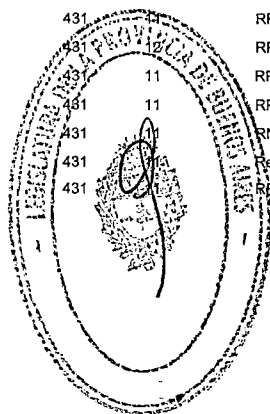
DIRECCIÓN PROVINCIAL DE PRESUPUESTO PÚBLICO

PRESUPUESTO GENERAL EJERCICIO 2021

PROYECTOS POR PARTIDO

EN PESOS

PROY	INC	FIN	FTE	DENOMINACION	PROYECCIÓN AÑOS FUTUROS			
					2021	2022	2023	RESTO
		FUN	FINAN					
13206	4	440	11	Limpieza de Arroyos de la Cuenca del Samborombón Chico	225.000.000	0	0	0
13271	4	382	11	OBRAS VARIAS DE AGUA Y/O CLOACA	716.443	8.000.000.000	8.000.000.000	8.000.000.000
13304	4	382	13	Acueducto Costero	1.000.000	0	0	0
13310	4	382	13	Acueducto Noroeste de la Provincia de Buenos Aires ETAPA 1	716.443	0	0	0
13380	4	440	11	Obras de Protección Costa Marítima	46.510.000	600.000.000	800.000.000	1.000.000.000
13380	4	440	13	Obras de Protección Costa Marítima	53.490.000	0	0	0
13382	4	440	11	Obras de Protección Erosión Fluvial	150.000.000	220.000.000	220.000.000	410.000.000
13390	4	440	13	Ampliación de la Capacidad del Río Salado - Tramo IV - Etapa II	1.625.000.000	0	0	0
13438	4	382	11	MEJORA DE ABASTECIMIENTO A LOCALIDADES VARIAS	17.745.000	304.200.000	304.200.000	354.900.000
13441	4	382	11	NUEVO ABASTECIMIENTO DE AGUA POTABLE A BERISSO	3.987.868	280.800.000	163.800.000	0
13452	4	382	11	REHABILITACIÓN Y OPTIMIZACIÓN ACUEDUCTO 9 DE JULI	3.987.868	421.200.000	245.700.000	0
13463	4	382	11	ACONDICIONAMIENTO DE ACUEDUCTO AYACUCHO - DOLO	3.987.868	187.200.000	109.200.000	0
13472	4	382	13	OBRAS VARIAS DE AGUA Y/O CLOACA	3.585.883.915	0	0	0
13473	4	382	11	DIAGNÓSTICO SOBRE LA PROVISIÓN DE SERVICIOS DE AG	1.170.000	0	0	0
13474	4	382	11	DIAGNÓSTICO SOBRE LA PROVISIÓN DE SERVICIOS DE AG	802.286	2.406.858	8.022.865	0
13482	4	382	11	FISCALIZACIÓN DE PLANTAS CLOACALES Y TOPOGRAFÍA	7.020.000	16.380.000	0	0
13500	5	381	11	Saneamiento hídrico en el Interior de la Provincia (urbano y rural	20.000.000	350.000.000	350.000.000	0
13500	5	381	13	Saneamiento hídrico en el Interior de la Provincia (urbano y rural	80.000.000	0	0	0
13501	5	381	11	Saneamiento hídrico en zona Metropolitana (urbano)	20.000.000	350.000.000	350.000.000	350.000.000
13501	5	381	13	Saneamiento hídrico en zona Metropolitana (urbano)	80.000.000	0	0	0
				<i>1.1.1.21.00.000 - MINISTERIO DE TRABAJO</i>	<i>52.100.000</i>	<i>30.000.000</i>	<i>20.000.000</i>	<i>15.000.000</i>
12853	4	360	13	PUESTA EN VALOR DE DELEGACIONES REGIONALES MTP	52.100.000	30.000.000	20.000.000	15.000.000
				<i>1.1.2.07.00.014 - ORGANISMO PROVINCIAL DE INTEGRACION</i>	<i>569.602.551</i>	<i>0</i>	<i>0</i>	<i>0</i>
13663	4	370	11	BID-Mejoramiento viviendas	162.630.030	0	0	0
13664	4	370	11	BID - Obras Tempranas	162.630.029	0	0	0
13665	4	370	11	BID- Mejoramiento en redes primarias y secundarias de agua y cl	162.630.029	0	0	0
13674	4	370	11	BIRF- Obras tempranas	81.712.463	0	0	0
				<i>1.1.2.14.00.040 - DIRECCION DE VIALIDAD</i>	<i>32.161.271.844</i>	<i>11.501.376.181</i>	<i>7.402.101.504</i>	<i>6.547.450.641</i>
614	4	431	12	Ruta Provincial 6 y Obras Complementarias	1.000.000	0	0	0
895	4	431	11	Repav. R.P. 51 Tr. RN 8 Arrecifes- RN 7- Arrecifes-C. de Areco-	3.000.000	0	0	0
895	4	431	12	Repav. R.P. 51 Tr. RN 8 Arrecifes- RN 7- Arrecifes-C. de Areco-	2.000.000	0	0	0
904	4	431	12	Repav. RP 88 Tr. RP 77- Necochea	1.000.000	0	0	0
907	4	431	12	Repav. R.P. N° 11- Tr. La Plata- Bavio	3.000.000	0	0	0
920	4	431	11	Repavimentacion R.P. N°67	1.000.000	0	0	0
920	4	431	12	Repavimentacion R.P. N°67	20.000.000	0	0	0
1136	4	431	11	RP N° 227- Tramo RN N°226- Loberia-Balcarce	1.000.000	0	0	0
1219	4	431	11	R.P. N°51- Tr. R.N 9- La Violeta (22km)- Ramallo-Pergamino	1.000.000	0	0	0
1221	4	431	12	R.P.N°6 Tr.RPN° 215- La Plata (42km) La Plata-Berisso	60.000.000	0	0	0
1225	4	431	12	RP N°6- Tr. RP N° 24- RN N°8-Graf. Rodriguez-Luján-Pilar-E.de I	1.000.000	0	0	0
1228	4	431	11	RN N°25- Tr. RN N°8- RN N°9- Pilar- Escobar	2.000.000	0	0	0
1229	4	431	11	RP N° 8 Tr. J.C.Paz- Pilar- ETAPA I	1.000.000	0	0	0
1231	4	431	12	REPAVIMENTACIÓN R.P.N°4	5.000.000	0	0	0
1345	4	431	11	RP N° 50- Tr. Graf Arenales-Vedia (35km)	1.000.000	0	0	0
1346	4	431	12	Pavimentación R.P.58- Tr. Ezeiza E.Echeverría	6.000.000	0	0	0
1413	4	431	11	RP N°60 Tr. RN 33- Lte.La Pampa ETAPA II-Guamini-Carhué	1.000.000	0	0	0
1631	4	431	11	RP N°30-Tr. RP 191-RN N° 188-Chacabuco-Rojas	3.000.000	0	0	0
1634	4	431	11	RP N° 201-Tr. Av.Gral Paz-Cno del Buen Ayre- ETAPA I y Distr.	1.000.000	0	0	0
1635	4	431	11	RP N° 24-Tr. RP 6-RN 7- ETAPA I- J.C.Paz, Graf. Rodriguez y M	1.000.000	0	0	0
1637	4	431	11	RN N°25 Tr. RN N°8-RN N° 7- ETAPA I-Pilar-Moreno	1.000.000	0	0	0
1640	4	431	11	Reacondicionam. e Iluminación en intersecciones: RP N°4; RP N	1.000.000	0	0	0
1649	4	431	11	RP N°215 Tr.Brandsen-RP N°41 (55km) Brandsen-Cañuelas-S.	1.000.000	0	0	0



33
PROVINCIA DE BUENOS AIRES

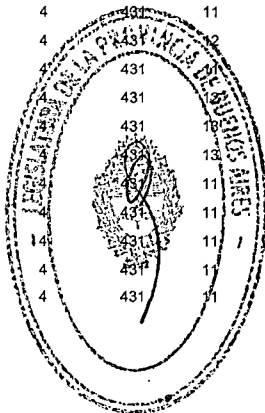
DIRECCIÓN PROVINCIAL DE PRESUPUESTO PÚBLICO

PRESUPUESTO GENERAL EJERCICIO 2021

PROYECTOS POR PARTIDO

EN PESOS

PROY	INC	FIN	FTE	DENOMINACION	PROYECCIÓN AÑOS FUTUROS					
					FUN	FINAN	2021	2022	2023	RESTO
1655	4	431	11	R.P.Nº 36 TR. Distrib.Fcio Varela-Rot Alpagatas ETAPA II			1.000.000	0	0	0
1658	4	431	11	R.P.Nº 41 Tr. R.P.Nº2-Lte. Gral.Belgrano-Pdo. Pila-Castelli			1.000.000	0	0	0
1674	4	431	11	RP Nº 65 Tr. RN 5-RN 226 ETAPA I- 9de Julio-Bolívar			3.000.000	0	0	0
1682	4	431	11	RP Nº60 Tr. RN Nº 33-Lte.La Pampa(91km) Guaminf-Carhué			1.000.000	0	0	0
1694	4	431	12	RP Nº 51- Tr:Pringles-Cno 007-10 (ex RN 3) ETAPA I- Cnel Prin			6.000.000	0	0	0
1695	4	431	11	R.P.Nº67 Tr. RP 85-RN Nº33 ETAPA II-C.Suarez-Pigüe			1.000.000	0	0	0
2309	4	431	13	RP 11 Segunda Calzada Gral. Conesa-San Clemente (Prog. Km			1.546.000.000	0	0	0
2310	4	431	13	RP 56 Segunda Calzada Gral. Conesa-Gral. Madariaga (Prog. K			2.164.000.000	0	0	0
2312	4	431	13	RP 11 Segunda Calzada San Clemente-Mar de Ajó (Prog. Km 3			1.034.000.000	0	0	0
8453	4	431	11	Obras en la red vial			386.870.000	0	0	0
8453	4	431	12	Obras en la red vial			338.130.000	0	0	0
12443	4	431	11	Pavimentación, Repavimentación y Obras Complementarias en			130.000.000	0	0	0
12450	4	431	11	Puesta en valor Corredor perimetral Lanús Lte. Mun Lomas de Z			10.000.000	0	0	0
12451	4	431	11	Repavimentación RP 16 Tr. RP 58-RP 210- FONPLATA- Pdos.			10.000.000	0	0	0
12701	4	431	13	CONSTRUCCIÓN DE 2º CALZADA, REPAVIMENTACIÓN Y EN			146.000.000	94.900.000	58.400.000	51.100.000
12702	4	431	11	Vinculación RP Nº 23 y PR N º24			70.400.000	0	0	0
12702	4	431	12	Vinculación RP Nº 23 y PR N º24			352.000.000	0	0	0
12763	4	431	11	RUTA PROV. Nº 85. Tramo: RNNº 33 - RPNº 67 (Sección 1)			141.525.000	0	0	0
12763	4	431	12	RUTA PROV. Nº 85. Tramo: RNNº 33 - RPNº 67 (Sección 1)			191.250.000	0	0	0
12766	4	431	11	Rehabilitación y Conservación de pavimento asfáltico en Rutas P			1.713.341.000	1.113.671.650	685.336.400	400.000.000
12767	4	431	11	OBRAS DE ARTE EN LA RED VIAL PROVINCIAL			820.000.000	70.000.000	0	0
12768	4	431	11	Rehabilitación y Conservación de pavimento rígido en Rutas Pro			1.700.000.000	275.000.000	150.000.000	150.000.000
12768	4	431	12	Rehabilitación y Conservación de pavimento rígido en Rutas Pro			700.000.000	0	0	0
12769	4	431	11	Rehabilitación y Conservación de Rutas Provinciales: Puesta en			320.000.000	20.000.000	0	0
12770	4	431	11	Obras varias de Seguridad Vial en Rutas Provinciales en Jurisdic			18.360.000	0	0	0
12770	4	431	12	Obras varias de Seguridad Vial en Rutas Provinciales en Jurisdic			61.200.000	0	0	0
12771	4	431	11	VinculaciónAvenida Combate de Pavón-R.P. Nº 4 Longitud: 1450			32.000.000	0	0	0
12771	4	431	12	VinculaciónAvenida Combate de Pavón-R.P. Nº 4 Longitud: 1450			160.000.000	43.000.000	0	0
12773	4	431	11	RUTA PROV. Nº 65. Tramo: RNNº 5 - RNNº 226 (Sección III)			250.000.000	37.000.000	0	0
12774	4	431	11	RUTA PROV. Nº 6. Tramo: RNNº 3 - RPNº 24			216.000.000	0	0	0
12774	4	431	12	RUTA PROV. Nº 6. Tramo: RNNº 3 - RPNº 24			720.000.000	0	0	0
12775	4	431	11	RUTA PROV. Nº 6. Tramo: RNNº 8 - RNNº 193/RNNº 12			290.836.100	0	0	0
12775	4	431	12	RUTA PROV. Nº 6. Tramo: RNNº 8 - RNNº 193/RNNº 12			887.800.000	0	0	0
12776	4	431	11	RUTA PROV. Nº 6. Tramo: RPNº 215 - RNNº 3			102.000.000	0	0	0
12776	4	431	12	RUTA PROV. Nº 6. Tramo: RPNº 215 - RNNº 3			340.000.000	0	0	0
12777	4	431	11	RUTA PROV. Nº 50. Tramo: RPNº 65 - RNNº 178 (Etapa 2)			182.410.000	0	0	0
12777	4	431	12	RUTA PROV. Nº 50. Tramo: RPNº 65 - RNNº 178 (Etapa 2)			246.500.000	0	0	0
12778	4	431	11	RUTA PROV. Nº 50. Tramo: RNNº 188 - RNº 5 (Etapa 2)			656.000.000	656.000.000	0	0
12792	4	431	11	RUTA PROV. Nº 32. Tramo: Pergamino - Salto (Etapa 2)			317.750.000	317.750.000	0	0
12793	4	431	11	RUTA PROV. Nº 191. Tramo: RNNº 9 - RNNº 8 (Etapa 1)			400.000.000	32.500.000	0	0
12813	4	431	11	RUTA PROV. Nº 11 Tramo: Chapadmalal - RPNº 77			125.800.000	0	0	0
12813	4	431	11	RUTA PROV. Nº 11 Tramo: Chapadmalal - RPNº 77			170.000.000	0	0	0
12875	4	431	11	PUESTA EN VALOR DE LA RED VIAL NO PAVIMENTADA			1.685.182.919	1.095.368.897	674.073.167	589.814.021
12875	4	431	11	PUESTA EN VALOR DE LA RED VIAL NO PAVIMENTADA			1.000.000.000	0	0	0
12877	4	431	11	RUTA PROV. Nº 51 Etapal RP 50 Lte Pdo			50.000.000	32.500.000	20.000.000	17.500.000
12879	4	431	13	RUTA PROV. Nº 51 RPNº 76 - Pringles - Bahía Blanca-etapa 2-			1.047.500.000	90.500.000	100.000.000	0
12880	4	431	11	RUTA PROV. Nº 65 RNNº 5 - RNNº 226 - RNNº 33			857.529.125	304.400.000	157.000.000	0
12882	4	431	11	RP N 215 ACC LOMA VERDE- UDAONDO			371.900.000	37.600.000	0	0
12883	4	431	11	RUTA PROV. Nº 50 RNNº 178 - RPNº 18 (Prov. Sta. Fe)			542.539.200	0	0	0
12921	4	431	11	R.P. Nº 67 Tramo: Cnel. Suárez - Graf. Lamadrid			400.000.000	350.000.000	350.000.000	300.000.000
12923	4	431	11	R.P. Nº 70 y R.P.Nº 68 Tramo: R.N.Nº 33 - R.N.Nº 226 - R.P.Nº			1.000.000	1.500.000.000	1.149.000.000	1.100.000.000



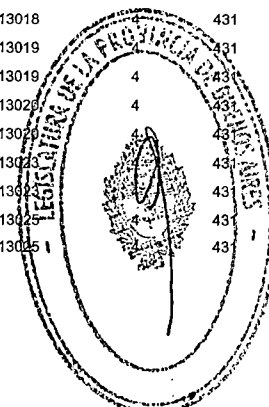
DIRECCIÓN PROVINCIAL DE PRESUPUESTO PÚBLICO

PRESUPUESTO GENERAL EJERCICIO 2021

PROYECTOS POR PARTIDO

EN PESOS

PROY	INC	FIN	FTE	DENOMINACION	PROYECCIÓN AÑOS FUTUROS					
					FUN	FINAN	2021	2022	2023	RESTO
12925	4	431	11	R.P. Nº 60 Tramo: Huanguelén - R.P.Nº 86			500.000.000	1.000.000.000	500.000.000	500.000.000
12927	4	431	11	R.P. Nº 66 Tramo: Blaquier - Germania - R.N.Nº 7			10.000.000	500.000.000	500.000.000	500.000.000
12928	4	431	11	R.P. Nº 31 Tramo: R.N.Nº 188 - R.P.Nº 191			584.250.000	194.750.000	194.750.000	194.750.000
12930	4	431	11	R.P. Nº 29 Tramo: R.P.Nº 215 - R.N.Nº 41			23.500.000	194.750.000	194.750.000	194.750.000
12931	4	431	11	R.P. Nº 30 Tramo: R.N.Nº 3 - R.N.Nº 226			553.500.000	194.750.000	194.750.000	194.750.000
12932	4	431	11	R.P. Nº 86 Tramo: R.P.Nº 85 - R.N.Nº 3			1.000.000	664.500.000	600.000.000	600.000.000
12934	4	431	11	R.P. Nº 41 R.N.Nº 29 - R.N.Nº 3 - R.N.Nº 205 - R.N.Nº 5 - R.N.N			1.402.150.116	877.290.034	584.860.023	511.752.520
12934	4	431	12	R.P. Nº 41 R.N.Nº 29 - R.N.Nº 3 - R.N.Nº 205 - R.N.Nº 5 - R.N.N			472.849.942	0	0	0
12935	4	431	11	R.P. Nº 46 Tramo: R.P.Nº 65 - R.N.Nº 5			497.500.000	298.500.000	199.000.000	174.125.000
12936	4	431	13	R.P. Nº 51 Tramo: R.N.Nº 7 - R.N.Nº 205 (ETAPA 1)			122.454.785	79.595.600	48.981.914	42.859.100
12937	4	431	11	R.P. Nº 65 R.N.Nº 226 - R.N.Nº 33			2.500.000	1.000.000.000	1.000.000.000	990.000.000
12938	4	431	11	R.P. Nº 74 Tramo: R.P.Nº 2- R.N.Nº 226 - R.P.Nº 86			1.000.000	1.000.000	0	0
12939	4	431	11	R.P. Nº 86 Tramo: R.P.Nº 65 - R.N.Nº 226 (Etapa 1)			1.000.000	1.000.000	0	0
12940	4	431	11	R.P. Nº 65 Tramo: LÍMITE PROV. SANTA FE - R.N.Nº 7			1.000.000	1.000.000	0	0
12941	4	431	11	R.P. Nº 227 Tramo: R.P.Nº 226 - Necochea (Etapa 2)			1.000.000	1.000.000	0	0
12955	4	431	13	R.P. Nº 88 Tramo: Mar del Plata - Necochea (Etapa 2: Batán - Ot			50.000.000	32.500.000	20.000.000	17.500.000
12957	4	431	13	CIRCUNVALACIÓN MAR DEL PLATA (Etapa 1: apertura de traz			50.000.000	32.500.000	20.000.000	17.500.000
12959	4	431	13	VARIANTE R.P.Nº 40 Tramo: R.P.Nº 6 - AU Buen Ayre - R.P.Nº			3.000.000	1.950.000	1.200.000	1.050.000
12960	4	431	11	RUTA PROV. Nº 31 RNNº 188 - RNNº 8			672.400.000	168.100.000	0	0
12960	4	431	12	RUTA PROV. Nº 31 RNNº 188 - RNNº 8			70.339.058	0	0	0
12964	4	431	11	RUTA PROV. Nº 215 Sección 3: Udaondo - RPNº 41			750.000.000	188.000.000	0	0
12966	4	431	11	R.P. Nº 6 -INTERVENCIÓN INTEGRAL. ETAPA 1: LOTE 2_ AU			204.000.000	0	0	0
12966	4	431	12	R.P. Nº 6 -INTERVENCIÓN INTEGRAL. ETAPA 1: LOTE 2_ AU			680.000.000	0	0	0
12967	4	431	11	R.P. Nº 6 INTERVENCIÓN INTEGRAL. ETAPA 1: LOTE 4_ Roto			55.200.000	0	0	0
12967	4	431	12	R.P. Nº 6 INTERVENCIÓN INTEGRAL. ETAPA 1: LOTE 4_ Roto			184.000.000	0	0	0
12968	4	431	11	R.P. Nº 6 - INTERVENCIÓN INTEGRAL. ETAPA 2: DISTRIBUI			119.094.000	0	0	0
12968	4	431	12	R.P. Nº 6 - INTERVENCIÓN INTEGRAL. ETAPA 2: DISTRIBUI			396.980.000	0	0	0
12969	4	431	11	R.P. Nº 6 - INTERVENCIÓN INTEGRAL. ETAPA 3: VARIANTE			12.600.000	0	0	0
12969	4	431	12	R.P. Nº 6 - INTERVENCIÓN INTEGRAL. ETAPA 3: VARIANTE			42.000.000	0	0	0
12970	4	431	11	R.P. Nº 6 -INTERVENCIÓN INTEGRAL: ETAPA 4. PROLONGA			34.650.000	0	0	0
12970	4	431	12	R.P. Nº 6 -INTERVENCIÓN INTEGRAL: ETAPA 4. PROLONGA			115.500.000	0	0	0
12971	4	431	11	R.P. Nº 4 Tramo: Av. Donato Álvarez -Av. Don Bosco. Lote 1: (K			52.195.000	0	0	0
12971	4	431	12	R.P. Nº 4 Tramo: Av. Donato Álvarez -Av. Don Bosco. Lote 1: (K			70.534.375	0	0	0
12972	4	431	11	R.P. Nº 4 Tramo: Av. Donato Álvarez -Av. Don Bosco. Lote 2: (K			34.374.324	0	0	0
12972	4	431	12	R.P. Nº 4 Tramo: Av. Donato Álvarez -Av. Don Bosco. Lote 2: (K			47.425.000	0	0	0
13010	4	431	11	R.P. Nº 49 Tramo: Camino Gral. Belgrano - Lomas			19.800.000	0	0	0
13010	4	431	12	R.P. Nº 49 Tramo: Camino Gral. Belgrano - Lomas			66.000.000	0	0	0
13015	4	431	11	CAMINO SEC. Nº 1003 Tramo: R.P.Nº 21 - CAMINO 1001			43.620.000	0	0	0
13015	4	431	12	CAMINO SEC. Nº 1003 Tramo: R.P.Nº 21 - CAMINO 1001			145.400.000	0	0	0
13017	4	431	11	R.P. Nº 36 Tramo: R.P.Nº 2 - Avenida Nº 66			45.120.000	0	0	0
13017	4	431	12	R.P. Nº 36 Tramo: R.P.Nº 2 - Avenida Nº 66			150.400.000	0	0	0
13018	4	431	11	R.P. Nº 205 Tramo: R.P.Nº 6 - Extensión Au Buen Ayre - R.P.Nº			38.880.000	0	0	0
13018	4	431	12	R.P. Nº 205 Tramo: R.P.Nº 6 - Extensión Au Buen Ayre - R.P.Nº			129.600.000	0	0	0
13019	4	431	11	R.P. Nº 40 Tramo: R.P.Nº 6 - R.P.Nº 7 (Etapa 1)			72.900.000	0	0	0
13019	4	431	12	R.P. Nº 40 Tramo: R.P.Nº 6 - R.P.Nº 7 (Etapa 1)			243.000.000	0	0	0
13020	4	431	11	Camino GRAL. BELGRANO (R.P.Nº 14) Tramo: AU R.P.Nº 2-R.			11.100.000	0	0	0
13020	4	431	12	Camino GRAL. BELGRANO (R.P.Nº 14) Tramo: AU R.P.Nº 2-R.			37.000.000	0	0	0
13022	4	431	11	R.P. Nº 210 Tramo: R.P.Nº 4 - R.P.Nº 6			8.070.000	0	0	0
13022	4	431	12	R.P. Nº 210 Tramo: R.P.Nº 4 - R.P.Nº 6			26.900.000	0	0	0
13025	4	431	11	CAMINO SEC Nº 014-02 (ruta 4) Vinc. RNNº 9 - RPNº 6			16.998.900	0	0	0
13025	4	431	12	CAMINO SEC Nº 014-02 (ruta 4) Vinc. RNNº 9 - RPNº 6			56.663.000	0	0	0



PROVINCIA DE BUENOS AIRES

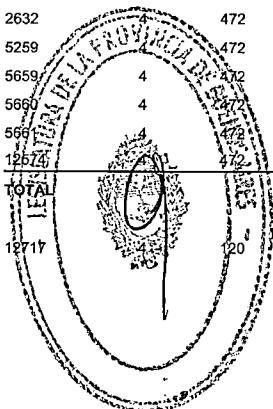
DIRECCIÓN PROVINCIAL DE PRESUPUESTO PÚBLICO

PRESUPUESTO GENERAL EJERCICIO 2021

PROYECTOS POR PARTIDO

EN PESOS

PROY	INC	FIN	FTE	DENOMINACION	PROYECCIÓN AÑOS FUTUROS					
					FUN	FINAN	2021	2022	2023	RESTO
13026	4	431	11	OBRAS de AMPLIACIÓN Y SEGURIDAD VIAL EN A.M.B.A.			18.000.000	0	0	C
13026	4	431	12	OBRAS de AMPLIACIÓN Y SEGURIDAD VIAL EN A.M.B.A.			60.000.000	0	0	C
13027	4	431	11	Obras de Seguridad Vial en ZONA 2 DVBA			13.500.000	0	0	C
13027	4	431	12	Obras de Seguridad Vial en ZONA 2 DVBA			45.000.000	0	0	C
13028	4	431	11	Obras de Seguridad Vial en ZONA 3 DVBA			13.500.000	0	0	C
13028	4	431	12	Obras de Seguridad Vial en ZONA 3 DVBA			45.000.000	0	0	C
				<i>1.1.2.14.00.042 - INSTITUTO DE LA VIVIENDA</i>			19.555	0	0	C
1061	6	370	11	COMPLETAMIENTO OBRAS VARIAS			2.000	0	0	C
1061	6	370	12	COMPLETAMIENTO OBRAS VARIAS			2.000	0	0	C
1061	6	370	13	COMPLETAMIENTO OBRAS VARIAS			2.000	0	0	C
2227	6	370	11	COMPLETAMIENTO OBRAS VARIAS			2.000	0	0	C
2227	6	370	12	COMPLETAMIENTO OBRAS VARIAS			2.000	0	0	C
2230	6	370	11	COMPLETAMIENTO OBRAS VARIAS			2.555	0	0	C
2230	6	370	12	COMPLETAMIENTO OBRAS VARIAS			2.000	0	0	C
2233	6	370	12	ASISTENCIA FINANCIERA A PERSONAS			1.000	0	0	C
6710	6	370	11	COMPLETAMIENTO OBRAS VARIAS			1.000	0	0	C
6710	6	370	12	COMPLETAMIENTO OBRAS VARIAS			1.000	0	0	C
7008	6	370	11	COMPLETAMIENTO OBRAS VARIAS			1.000	0	0	C
7008	6	370	12	COMPLETAMIENTO OBRAS VARIAS			1.000	0	0	C
				<i>1.1.2.14.00.070 - COMITE DE CUENCA DEL RIO RECONQUIST</i>			318.146.877	422.291.891	32.813.272	C
2080	4	381	11	CAMINOS DE BORDE AREA PILOTO			123.567.604	0	0	C
13513	4	381	11	RESIDUOS SOLIDOS URBANOS			37.270.588	82.368.000	7.083.648	C
13520	4	381	11	Refuncionalización del Sistema Presa Roggero y Compuertas de			157.288.685	339.923.891	25.729.624	C
13544	4	381	11	PRIM - OBRAS VARIAS			20.000	0	0	C
				<i>1.1.2.20.00.050 - DIRECCION GENERAL DE CULTURA Y EDUC</i>			3.821.643.850	0	0	C
9138	4	341	11	PRY 9138 - DIRECCION PROVINCIAL DE INFRAESTRUCTUR			521.928.000	0	0	C
12893	4	341	13	Infraestructura y Equipamiento			1.377.700.000	0	0	C
12894	4	341	13	Innovación y desarrollo de la formación tecnológica			664.734.000	0	0	C
12895	4	341	13	Fortalecimiento edilicio de jardines infantiles			169.346.300	0	0	C
12902	4	341	13	Obras en el marco de la Pandemia COVID-19			76.975.550	0	0	C
13203	5	341	11	PROGRAMA DE ESCUELAS A LA OBRA			1.010.960.000	0	0	C
				<i>2.0.0.08.00.900 - BANCO DE LA PROVINCIA DE BUENOS AIRE</i>			558.000.000	0	0	C
1563	4	472	12	PARQUE PATRICIOS - MEJORAS			1.400.000	0	0	C
1962	4	472	12	SUCURSAL NRO 13 MATADEROS - MEJORAS			1.400.000	0	0	C
2521	4	472	12	Riobamba - Mejoras			40.000.000	0	0	C
2536	4	472	12	AV. CORDOBA - MEJORAS			1.400.000	0	0	C
2545	4	472	12	BELGRANO - MEJORAS			600.000	0	0	C
2579	4	472	12	MONSERRAT - MEJORAS			1.400.000	0	0	C
2608	4	472	12	PALACIO RECONQUISTA - MEJORAS			45.000.000	0	0	C
2630	4	472	12	Floresta - Mejoras			1.400.000	0	0	C
2631	4	472	12	Barracas - Mejoras			1.400.000	0	0	C
2632		472	12	Villa Devoto - Mejoras			1.400.000	0	0	C
5259		472	12	Bernardo de Irigoyen - Mejoras			1.200.000	0	0	C
5659	4	472	12	CASA CENTRAL - MEJORAS			270.000.000	0	0	C
5660	4	472	12	EDIFICIO GUANAHANI 510/80 - MEJORAS			80.000.000	0	0	C
5661	4	472	12	EDIFICIO ANEXO ESQUINA - MEJORAS			110.000.000	0	0	C
12572		472	12	Villa Urquiza - Mejoras			1.400.000	0	0	C
TOTAL				999 - Provincia de Buenos Aires			197.616.700	0	0	0
				<i>1.1.1.02.01.000 - PODER JUDICIAL - ADMINISTRACION DE JU</i>			500.000	0	0	C
12717		20	11	Adecuación inmueble Las Heras n° 822 San Miguel			500.000	0	0	C
				<i>1.1.1.09.00.000 - CONTADURIA GENERAL</i>			48.116.700	0	0	C



PROVINCIA DE BUENOS AIRES


DIRECCIÓN PROVINCIAL DE PRESUPUESTO PÚBLICO

PRESUPUESTO GENERAL EJERCICIO 2021

PROYECTOS POR PARTIDO

EN PESOS

PROY	INC	FIN	FTE	DENOMINACION	PROYECCIÓN AÑOS FUTUROS					
					FUN	FINAN	2021	2022	2023	RESTO
11597	3	160	11	Implement del Sistema Integrado de Gestión y Administración Fi			48.116.700	0	0	0
				1.1.1.12.00.000 - MINISTERIO DE SALUD			20.000.000	0	0	0
1119	4	310	11	Remodelaciones hospitalarias de la provincia de Buenos Aires			20.000.000	0	0	0
				1.1.1.17.00.000 - MINISTERIO DE SEGURIDAD			129.000.000	0	0	0
7766	4	210	13	Obras Varias			129.000.000	0	0	0



TOTAL GENERAL

122.061.895.991

99.244.870.328

55.300.767.691

44.455.570.093



GOBIERNO DE LA PROVINCIA DE BUENOS AIRES
2020 - Año del Bicentenario de la Provincia de Buenos Aires

Hoja Adicional de Firmas
Ley

Número:

Referencia: Ley N° 15225

El documento fue importado por el sistema GEDO con un total de 131 pagina/s.